

Kv4

DELÅRSRAPPORT
1 JANUARI – 31 DECEMBER 2022

Kraftigt ökad ordergång, starkt kassaflöde och stabilt resultat i det fjärde kvartalet

SAMMANFATTNING AV KVARTALET 1 OKT – 31 DEC

- Ordergången uppgick till 2 197 MSEK (1 473)
- Orderstocken uppgick till 10 316 MSEK (8 639)
- Nettoomsättningen uppgick till 3 575 MSEK (2 808)
- Rörelseresultatet uppgick till 108 MSEK (126)
- Resultatet efter skatt uppgick till 82 MSEK (104)
- Det operativa kassaflödet uppgick till 538 MSEK (457)

SAMMANFATTNING AV PERIODEN 1 JAN – 31 DEC

- Ordergången uppgick till 12 970 MSEK (8 547)
- Nettoomsättningen uppgick till 11 293 MSEK (8 923)
- Rörelseresultatet uppgick till 422 MSEK (377)
- Resultatet efter skatt uppgick till 301 MSEK (326)
- Det operativa kassaflödet uppgick till 209 MSEK (135)
- Styrelsen föreslår en utdelning för år 2022 om 236 MSEK (236) vilket motsvarar 0,59 kronor per aktie (0,59), fördelat på två tillfällen. Se vidare sidan 22.

MSEK	Okt–dec 2022	Okt–dec 2021	Jan–dec 2022	Jan–dec 2021
Ordergång	2 197	1 473	12 970	8 547
Orderstock	10 316	8 639	10 316	8 639
Nettoomsättning	3 575	2 808	11 293	8 923
Rörelseresultat	108	126	422	377
Rörelsemarginal, %	3,0	4,5	3,7	4,2
Resultat efter skatt	82	104	301	326
Avkastning på eget kapital, %, R12	18,6	21,5	18,6	21,5
Soliditet, %	30,8	31,3	30,8	31,3
Rörelsekapital	32	168	32	168
Räntebärande nettofordran	536	617	536	617
Operativt kassaflöde	538	457	209	135
Årsmedelanställda	2 044	1 895	1 982	1 874

Ytterligare information

Anders Gustafsson, vd och koncernchef
Tfn +46 8 404 10 00

Tobias Bjurling, CFO
Tfn +46 8 404 10 00

VD-kommentar

”Stark avslutning på ett framgångsrikt år i en utmanande omvärld”

2022 har varit ett utmanande år med ökade priser på insatsvaror, långa leveranstider och stigande räntor. Svevia har framgångsrikt hanterat dessa omvärldsfaktorer och förbättrat rörelseresultatet vilket uppgick till 422 miljoner kronor (377). Nämnvärt är att division Industri har stärkt sin position och fördubblat rörelseresultatet för helåret. Kassaflödet har samtidigt förbättrats till 209 miljoner kronor (135).

Långsiktiga samarbeten ger resultat

Genom långsiktiga och strategiska leverantörssamarbeten har Svevia kunnat erbjuda konkurrenskraftiga produkter och tjänster med hög kvalitet. Därigenom har vi bibehållit ett högt förtroende hos våra kunder – något som visar sig både i en orderingång på rekordnivå och kraftigt ökad omsättning. Sveglias goda resultat baseras på våra värdeord – engagemang, samarbete och ansvar. Dessa värdeord skapar engagerade medarbetare som samarbetar med kunder och leverantörer och tar ansvar för att bygga ett mer hållbart samhälle. Ett arbete som ligger i linje med vår strategi ”Specialistens väg”.

Stabilt rörelseresultat och förbättrat kassaflöde

Rörelseresultatet per kvartal har varit jämnare under 2022 än tidigare år och uppgick i det fjärde kvartalet till 108 miljoner kronor (126). Division Drift hade ett bra resultat i det fjärde kvartalet, om än lägre jämfört med det starka fjärde kvartalet föregående år. Division Industri hade ett lägre rörelseresultat i kvartalet jämfört med föregående år. Division Anläggning hade i kvartalet en ökad nettoomsättning och ett resultat i nivå med föregående år. Arento förbättrade rörelseresultatet i kvartalet jämfört med föregående år. Koncernens operativa kassaflöde förbättrades och uppgick till 538 miljoner kronor (457) förbättringen härstammar främst från en ökad fakturering.

Kraftigt stärkt orderstock

Orderingången för koncernen ökade till 2,2 miljarder kronor (1,5) i kvartalet. Ökningen var hänförlig till samtliga divisioner. Orderstocken uppgick till 10,3 miljarder kronor (8,6) vid fjärde kvartalets utgång, vilket är det högsta värdet någonsin vid ett års slut.

En säker arbetsplats

Sveglias prioriterade hållbarhetsområden är: attraktiv arbetsgivare, säkerhet, miljö och sunda affärer. Vi arbetar kontinuerligt med att utveckla dessa områden, vilket bidrar till att uppnå en social, miljömässig och ekonomisk hållbar verksamhet. För att säkerställa trygga arbetsmiljöer följer vi upp varje olyckshändelse på högsta ledningsnivå. Under kvartalet sjönk arbetsskadefrekvensen till 4,8 (5,8) och vi ser att vårt fokus på området ger effekt. Målet är att komma under 3,5.

Vägen framåt

Sveglias lönsamma tillväxt är ett resultat av många skickliga medarbetares gemensamma ansträngning och beslut. Det är ett arbete som vilar på vår specialinriktning – att vara bäst på att bygga och sköta om vägar och annan infrastruktur. Svevia är en stabil och konkurrenskraftig aktör på den svenska drifts- och anläggningsmarknaden, och vi går in i 2023 med fyllda orderböcker.

Osäkerheten inför den ekonomiska utvecklingen har ökat under det senaste året men vi bedömer att marknaden för Svevia är fortsatt gynnsam. Vi kan förse våra projekt med insatsvaror och materialpriserna har stabiliserats. Vår starka finansiella ställning ger oss kraft att investera i verksamheten samtidigt som vi står väl rustade för att möta en mer utmanande marknad.

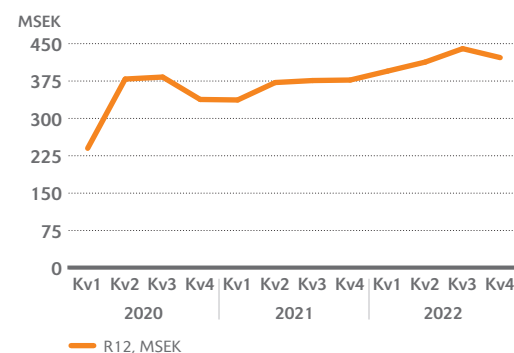
Anders Gustafsson

Vd och koncernchef

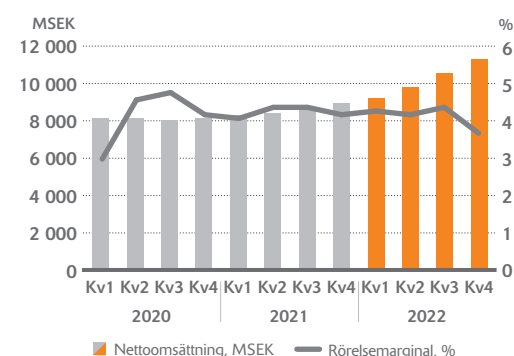


Anders Gustafsson, vd och koncernchef

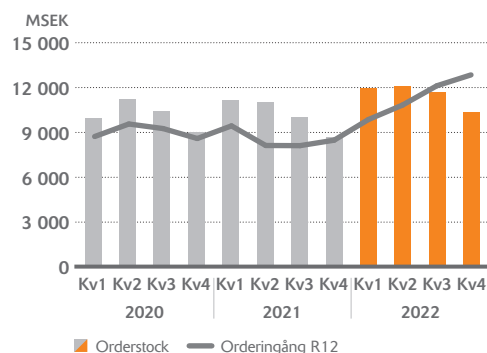
Utveckling av rörelseresultat, R12



Nettoomsättning och rörelsemarginal, R12



Orderingång och orderstock, R12



Koncernen

Marknad

Trots att den begynnande lågkonjunkturen befaras slå hårt mot byggbranschen bedöms de långsiktiga marknadsförutsättningarna för Svevia som gynnsamma. Den nationella infrastrukturplanen, som regeringen tog beslut om under 2022, innehåller omfattande satsningar på vägnätet fram till 2033. Detta bäddar för en fortsatt stark anläggningsmarknad och att efterfrågan på drift och underhåll förväntas ligga kvar på en stabil nivå.

Den finansiella oron i samhällsekonomin påverkar byggbranschen och prognosinstituten tror på en avmattning under det kommande året, främst inom bostadsbyggande och exploateringsområden. Den huvudsakliga inbromsningen beräknas ske först 2024. Med minskat bostadsbyggande tenderar intresset för infrastrukturmarknaden att öka vilket kan generera ökad konkurrens.

Tillgången till insatsvaror har förbättrats och efter ett par år med kraftigt höjda priser kan vi nu se att prisnivåer går ner inom vissa inköpskategorier. Tillgången till cement utgör inte längre en risk i närtid i och med mark- och miljödomstolens besked om att ge Cementa fortsatt tillstånd att bryta kalk i Slite under de kommande fyra åren.

Orderingång och orderstock

Orderingången i det fjärde kvartalet ökade jämfört med föregående år. Division Anläggning stod för den största ökningen tack vare tre större kontrakt avseende broprojekt. Övriga divisioner var i nivå med föregående år. Orderingången för året har varit god inom samtliga divisioner och förbättrades jämfört med föregående år.

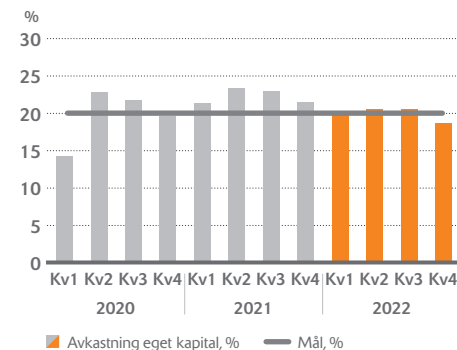
Orderstocken vid årets utgång uppgick till 10,3 miljarder kronor (8,6). Samtliga divisioner hade en högre utgående orderstock jämfört med föregående år.

Nettoomsättning

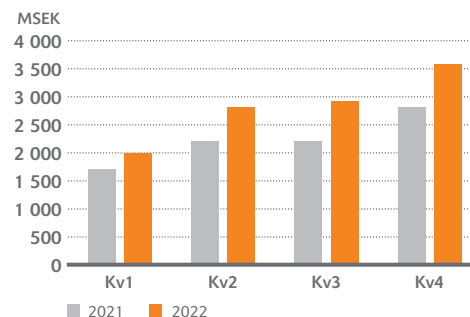
Nettoomsättningen i det fjärde kvartalet ökade med 27 procent jämfört med föregående år. Samtliga divisioner bidrog till höjningen där division Anläggning stod för den största ökningen av omsättning i kvartalet drivet av hög upparbetning inom väg- och vindkraftsprojekt. Den ackumulerade nettoomsättningen ökade också med 27 procent jämfört med föregående år. Samtliga divisioner bidrog till ökningen av omsättningen.

Nettoomsättning	Okt–dec 2022	Okt–dec 2021	Jan–dec 2022	Jan–dec 2021
Division Drift	1 836	1 606	5 506	4 990
Division Industri	943	736	3 343	2 551
Division Anläggning	1 018	590	2 937	1 689
Övriga verksamhetsområden	185	169	675	633
Elimineringar	-407	-293	-1 168	-940
Totalt	3 575	2 808	11 293	8 923

Avkastning på eget kapital, R12



Nettoomsättning



Resultatutveckling

Rörelseresultatet minskade i fjärde kvartalet jämfört med föregående år. Nedgången i kvartalet berodde främst på något lägre projektmarginaler i division Drift. Divisionerna Anläggning och Industri uppnådde ett rörelseresultat i nivå med föregående år.

Det ackumulerade rörelseresultatet ökade jämfört mot föregående år. Division Industri stod för den största förbättringen tack vare ökat resultat inom utläggningsverksamheten och det under året förvärvade Asfaltbolaget. Övriga divisioner hade ett rörelseresultat i nivå med föregående år. Rörelsemarginalen blev något lägre jämfört med föregående år, vilket främst berodde på ökade kostnader för drivmedel och material.

Rörelseresultat	Okt–dec 2022	Okt–dec 2021	Jan–dec 2022	Jan–dec 2021
Division Drift	50	61	170	175
Division Industri	29	31	101	50
Division Anläggning	16	15	25	23
Övriga verksamhetsområden	14	19	126	130
Totalt	108	126	422	377

Finansnettot uppgick under det fjärde kvartalet till 1 miljon kronor (–2) och under januari till december till –18 miljoner kronor (7). Under året påverkades finansnettot av stigande marknadsräntor som hade negativ effekt på marknadsvärderingen i räntefondportföljen. Skatt på periodens resultat uppgick i fjärde kvartalet till –27 miljoner kronor (–20) och ackumulerat till –102 miljoner kronor (–58). Förändringen mot föregående år var hänförlig till omvärdering av uppskjuten skatteskuld till aktuell bolagsskattesats vilket påverkade resultatet positivt i det första kvartalet 2021. Resultatet efter skatt uppgick till 82 miljoner kronor (104) i det fjärde kvartalet och ackumulerat till 301 miljoner kronor (326).

Finansiell ställning och likviditet

Koncernens egna kapital uppgick vid årets slut till 1 696 miljoner kronor (1 613) och soliditeten till 30,8 procent (31,3). På balansdagen uppgick räntebärande nettofordran till 536 miljoner kronor att jämföras med 617 miljoner kronor vid samma tidpunkt föregående år (se alternativa nyckeltal på sidan 16). Likviditeten i bolaget var fortsatt god.

Kassaflöde

Kassaflödet från den löpande verksamheten i det fjärde kvartalet uppgick till 626 miljoner kronor (523) och under januari till december till 663 miljoner kronor (480).

Det operativa kassaflödet uppgick till 538 miljoner kronor (457) under det fjärde kvartalet. Förbättringen var hänförlig till ökad fakturering av upparbetade projekt, minskad kapitalbindning i kundfordringar till följd av förbättrade betalvillkor med Trafikverket samt förskott i pågående projekt, främst inom division Drift. För perioden januari till december uppgick det operativa kassaflödet till 209 miljoner kronor (135). Ökningen var hänförlig till ökad fakturering i december 2021, vilket genererade ett starkt kassaflöde under årets första månader, vindkraftsprojekt inom division Anläggning som genererat positivt kassaflöde genom förskott, samt den ökade faktureringen i kvartal fyra 2022. Förvärv av dotterbolag hade en negativ inverkan med –143 miljoner kronor på årets kassaflöde.

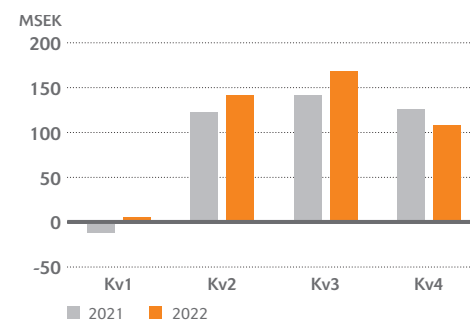
Kassaflödet från nettoinvesteringar i materiella anläggningstillgångar i fjärde kvartalet uppgick till –74 miljoner kronor (–49) och för januari till december till –254 miljoner kronor (–231). Kassaflödet från nettoinvesteringar i finansiella tillgångar uppgick i det fjärde kvartalet till 0 miljoner kronor (0). För perioden januari till december var motsvarande nettoinvesteringar 97 miljoner kronor (359).

Totalt uppgick kvartalets kassaflöde till 502 miljoner kronor (431) och motsvarande kassaflöde för januari till december uppgick till –29 miljoner kronor (167).

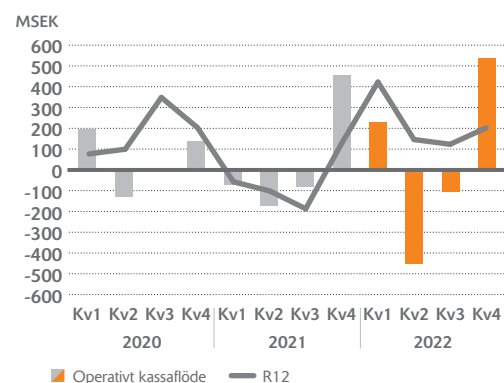
Förvärv och avyttringar

Under det andra kvartalet förvärvades samtliga aktier i Asfaltbolaget Sverige AB och dess dotterbolag. Genom förvärvet av Asfaltbolaget förstärker Svevia sin lokala närvaro i Blekinge, Kronoberg och Kalmar län samt skapar förutsättningar för vidare

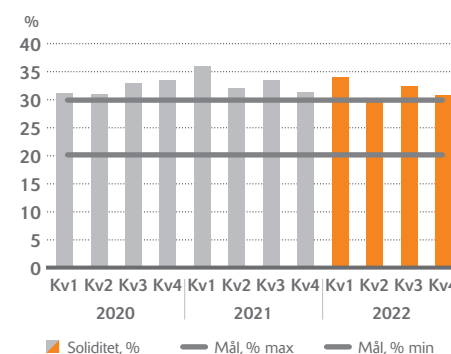
Rörelseresultat



Operativt kassaflöde



Soliditet, %



expansion av industri- och anläggningsverksamheten. Med förvärvet av Asfaltbolaget följde även en strategiskt viktig bergtäkt och ett asfaltverk, samt 67 anställda. Förvärvslikviden uppgick till 143 miljoner kronor. Om förvärvet hade inträffat per den 1 januari 2022 hade det bidragit till koncernens intäkter med 393 miljoner kronor och ett rörelseresultat med 22 miljoner kronor.

Under Not 7, Förvärv av rörelse (se sidan 21), lämnas upplysningar enligt IFRS 3 Rörelseförvärv.

Investeringar

Investeringar i maskiner och inventarier i det fjärde kvartalet uppgick till 58 miljoner kronor (57) och i byggnader och mark till 25 miljoner kronor (4). Kvartalets försäljning av materiella anläggningstillgångar uppgick till 9 miljoner kronor (12). Av- och nedskrivningar i fjärde kvartalet uppgick till 94 miljoner kronor (89).

Akkumulerade investeringar i maskiner och inventarier uppgick till 246 miljoner kronor (244) och i byggnader och mark till 48 miljoner kronor (19). Försäljning av materiella anläggningstillgångar uppgick till 41 miljoner kronor (32). Periodens av- och nedskrivningar uppgick till 361 miljoner kronor (336).

Medarbetare

Antalet årsmedelanställda uppgick 31 december 2022 till 1 982 (1 874).

Väsentliga händelser under och efter perioden

Inga väsentliga händelser finns att rapportera.

Väsentliga risker och osäkerhetsfaktorer

Rysslands invasion av Ukraina påverkar hela samhället. Svevia gör inga direkta affärer med Ryssland och har specifikt säkerställt att inga inköp av bitumen sker från landet. Kriget har medfört brist på vissa insatsvaror på den globala marknaden, men Svevia har hanterat dessa omvärldsfaktorer – mycket tack vare nära och långsiktiga samarbeten med leverantörer och kunder. Under det fjärde kvartalet har tillgången på de mest väsentliga insatsvarorna på marknaden förbättrats.

Koncernen har genom indexreglerade kund- och leverantörsavtal relativt låg exponering mot prisökningar av bränsle och bitumen. Höga prisnivåer kan dock påverka den finansiella ställningen hos Sveglias underleverantörer, vilket i sin tur kan få följdverkningar på leveranskapaciteten.

För ett entreprenadföretag som Svevia berörs kärnverksamheterna av operationella risker såsom risker i anbudsskedet, projektstyrning, personal- och kompetensförsörjning, väderexponering samt miljö. De största riskerna i Svevia finns inom anläggningsentreprenader. Standardiseringen är låg och kundkrav, storlek och utformning varierar för varje projekt. Fokus ligger på att identifiera, kvantifiera och hantera risker och möjligheter under hela projektets livslängd, såväl i anbuds-, planerings- som genomförandefasen. För ytterligare information om risker och deras hantering hänvisas till Sveglias årsredovisning 2021 (sidorna 52–55).

Moderbolaget

Svevia AB bedriver entreprenadverksamhet och förvaltar aktier i dotterföretag samt svarar för koncerngemensam finansiering och placering. Från och med 1 januari 2022 har moderbolaget bytt redovisningsprincip där bolaget tidigare redovisat entreprenadprojekt vid färdigställande, till att nu redovisa dessa successivt över tid på samma vis som i koncernen. Successiv vinstavräkning leder till en mer relevant rapportering, då värde för bolaget skapas löpande i entreprenadprojekt i takt med nedlagt arbete. Samtliga jämförelsetal är omräknade enligt ny redovisningsprincip. Se proformaredovisning på sidan 18.

I det fjärde kvartalet uppgick omsättningen i moderbolaget till 3 207 miljoner kronor (2 565) och resultat efter skatt till 26 miljoner kronor (287). Periodens resultat före skatt var i nivå med föregående år. Akkumulerad omsättning uppgick till 10 273 miljoner kronor (8 247). Periodens resultat efter skatt uppgick till 182 miljoner kronor (433).

Division Drift

Division Drift är marknadsledande i Sverige inom drift, underhåll och standardförbättringar av vägar och gator. Divisionen plogar, sandar och saltar, lagar, förbättrar och röjer samt utför uppdrag åt såväl offentliga som privata kunder i Sverige och Norge.

MSEK	Okt–dec 2022	Okt–dec 2021	Jan–dec 2022	Jan–dec 2021
Orderingång	516	569	6 109	4 411
Orderstock	7 470	6 867	7 470	6 867
Nettoomsättning	1 836	1 606	5 506	4 990
Rörelseresultat	50	61	170	175
Rörelsemarginal, %	2,7	3,8	3,1	3,5

Orderläge och orderstock

Orderingången i det fjärde kvartalet var på samma nivå som föregående år. Kvartalets orderingång avser främst tilläggsbeställningar i befintliga kontrakt. Årets orderingång ökade med 38 procent och utgående orderstock stärktes jämfört med föregående år.

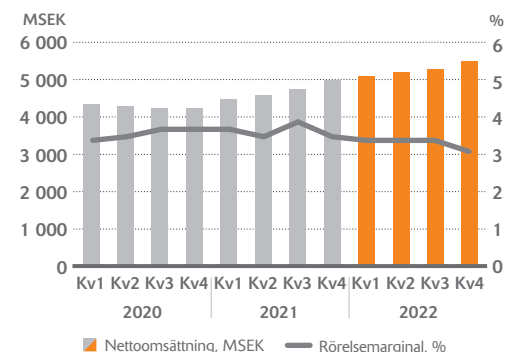
Nettoomsättning

Nettoomsättningen ökade med 14 procent i fjärde kvartalet jämfört med föregående år. Ökningen berodde på ökade volymer från vinterverksamheten i Sverige, samt uppstart av nya basunderhåll i den norska verksamheten. Den ackumulerade nettoomsättningen ökade jämfört med föregående år vilket berodde på en god orderingång samt var drivet av det högre kostnadsläget på insatsvaror.

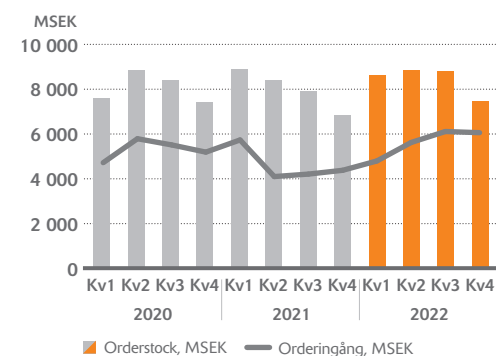
Rörelseresultat

Rörelseresultatet i fjärde kvartalet var lägre jämfört med föregående år till följd av låga marginaler i den norska verksamheten. Den svenska verksamheten uppnådde ett resultat i nivå med föregående år. Det ackumulerade rörelseresultatet var på samma nivå som föregående år.

Nettoomsättning och rörelsemarginal, R12



Orderingång och orderstock, R12



Division Industri

Division Industri är specialister inom vägbeläggning – från bergtäkt via tillverkning till utläggning. Divisionen säljer både produkter och tjänster och utvecklar egna asfaltrecept. Divisionen utför uppdrag åt såväl offentliga som privata kunder.

MSEK	Okt–dec 2022	Okt–dec 2021	Jan–dec 2022	Jan–dec 2021
Orderingång	756	692	3 602	2 584
Orderstock	1 038	779	1 038	779
Nettoomsättning	943	736	3 343	2 551
Rörelseresultat	29	31	101	50
Rörelsemarginal, %	3,0	4,2	3,0	2,0
Stenmaterial, tusentals ton ¹⁾	2 409	2 560	7 916	8 235
Asfalt, tusentals ton ¹⁾	247	148	837	635

¹⁾Såld volym

Orderläge och orderstock

Orderingången i det fjärde kvartalet ökade jämfört med föregående år. Ökningen är främst driven av förvärvet av Asfaltbolaget medan den övriga verksamheten hade en orderingång i nivå med föregående år. Den ackumulerade orderingången ökade jämfört med föregående år delvis genom förvärvet av Asfaltbolaget. Utgående orderstock ökade jämfört föregående år.

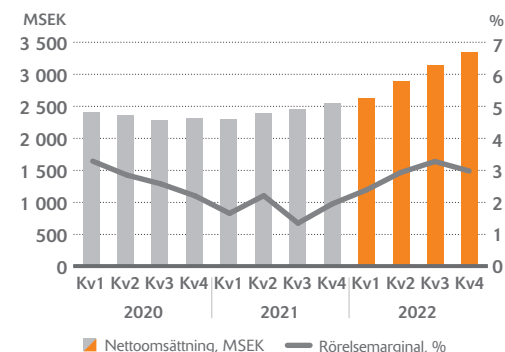
Nettoomsättning

Nettoomsättningen ökade i det fjärde kvartalet främst genom ökad omsättning från asfaltverksamheten, ökade priser på bitumen men även från förvärvet av Asfaltbolaget. Den ackumulerade omsättningen ökade med 31 procent jämfört med föregående år. Nettoomsättningen från Asfaltbolaget bidrog till ökningen tillsammans med ökade priser på bitumen.

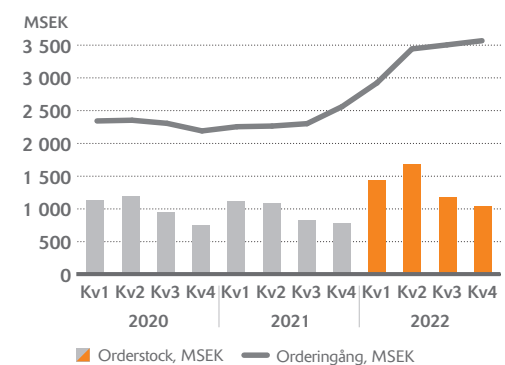
Rörelseresultat

Rörelseresultatet var på samma nivå som föregående år i det fjärde kvartalet. Rörelsemarginalen sjönk till följd av ökade kostnader på insatsvaror. Det ackumulerade rörelseresultatet förbättrades kraftigt jämfört med föregående år genom ett starkt resultat i utläggningsverksamheten samt resultatet från Asfaltbolaget.

Nettoomsättning och rörelsemarginal, R12



Orderingång och orderstock, R12



Division Anläggning

Division Anläggning erbjuder ny- och ombyggnationer, främst inom väg, grundläggning samt mark- och betongarbeten. Divisionen utför uppdrag åt både offentliga och privata kunder.

MSEK	Okt–dec 2022	Okt–dec 2021	Jan–dec 2022	Jan–dec 2021
Orderingång	1 105	349	3 705	1 885
Orderstock	1 886	1 118	1 886	1 118
Nettoomsättning	1 018	590	2 937	1 689
Rörelseresultat	16	15	25	23
Rörelsemarginal, %	1,5	2,6	0,8	1,4

Orderläge och orderstock

Orderingången i det fjärde kvartalet ökade jämfört med föregående år. Flera större kontrakt avseende broreparationer erhöles i kvartalet. Den ackumulerade orderingången var betydligt högre jämfört med föregående år drivet av ett antal större erhållna kontrakt avseende väg- och vindkraftsprojekt. Utgående orderstock vid årets slut var högre än föregående år.

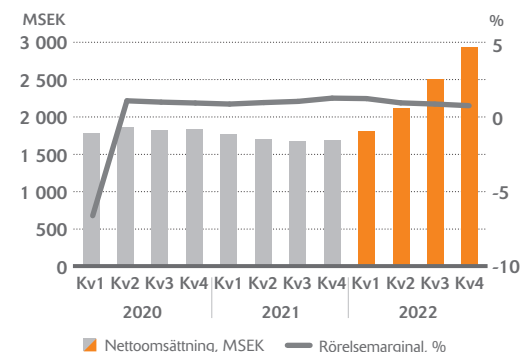
Nettoomsättning

Nettoomsättningen i det fjärde kvartalet ökade med 73 procent jämfört med föregående år. Kvartalets ökade omsättning var ett resultat av hög aktivitet inom vindkraft- och vägprojekt. Ackumulerat ökade omsättningen till följd av årets starka orderstock.

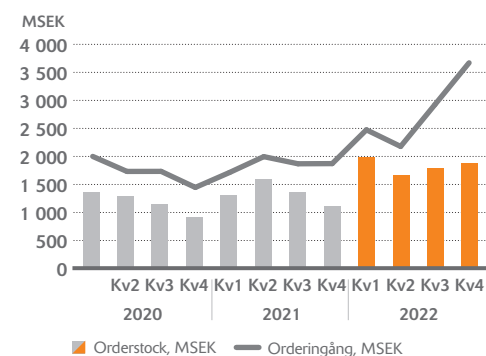
Rörelseresultat

Rörelseresultatet i det fjärde kvartalet var på samma nivå som föregående år medan rörelsemarginalen var något lägre. Det ackumulerade rörelseresultatet uppgick till samma nivå som föregående år med en något sänkt rörelsemarginal.

Nettoomsättning och rörelsemarginal, R12



Orderingång och orderstock, R12



Övriga verksamhetsområden

Arento erbjuder maskiner, fordon och utrustning både till Svevias divisioner och till andra företag. I övriga verksamhetsområden ingår även poster för centrala funktioner.

MSEK	Okt–dec 2022	Okt–dec 2021	Jan–dec 2022	Jan–dec 2021
Nettoomsättning	185	169	675	633
Rörelseresultat	14	19	126	130

Nettoomsättning

Nettoomsättningen i fjärde kvartalet och för året ökade något, drivet av högre uthyrning i dotterbolaget Arento.

Rörelseresultat

Rörelseresultatet i det fjärde kvartalet var på samma nivå som föregående år. Ackumulerat var resultatet i nivå med föregående år.



Hållbarhet

Svevias strategi är att vara Sveriges ledande specialist på att bygga och sköta om vägar och infrastruktur. Inom bolaget ryms lång erfarenhet och specialistkunskap i alla delar som behövs för att utveckla och underhålla en hållbar och ändamålsenlig infrastruktur. Svevias tydliga specialinriktning bidrar till långsiktigt värdeskapande som kommer ägaren, kunder och samhället till del.

Svevia arbetar kontinuerligt med att utveckla hållbara arbetsätt som bidrar till vårt kunderbjudande. Svevias hållbarhetsmål följs upp årligen och kvartalsvis.

Säkerhet

Svevias systematiska arbetsmiljö- och hälsoarbete är alltid prioriterat på våra arbetsplatser. För att höja säkerhetskulturen och uppnå säkra, trygga och inkluderande arbetsplatser arbetar Svevia med aktiviteter för att identifiera och förebygga risker, tillbud och olyckor. Under fjärde kvartalet har Svevia fortsatt arbeta med att identifiera, analysera och åtgärda riskobservationer samt förebygga allvarliga tillbud och olyckor.

Arbetskadefrekvensen har under 2022 minskat från 5,8 till 4,8. De olyckor som ligger till grund för arbetskadefrekvensen är främst kläm- och snubbelolyckor, vilka oftast leder till kortare sjukfrånvaro. Mot bakgrund av ovanstående fortsätter Svevias arbete med att förebygga risker vid arbeten som kan orsaka dessa olyckor.

Attraktiv arbetsgivare

Svevias arbetsplatser ska vara säkra, trygga och inkluderande. Våra ledare är viktiga förebilder och kulturbärare, som bidrar till engagerade medarbetare. Ledarskapet är avgörande för Svevias mål om långsiktig hållbar lönsamhet. Resultatet i 2022 års medarbetarundersökning var mycket positivt och vårt eNPS-index har ökat från 31 till 33.

Mångfalds- och inkluderingsfrågor är prioriterade på våra arbetsplatser för att främja likabehandling samt motverka trakasserier och kränkande särbehandling. Som en del av Svevias medarbetarundersökning mäts även machoattityder med hjälp av Machoindex. Årets kartläggning visar att 26 procent (26) inom Svevia upplever machoattityder på jobbet vilket kan jämföras med det dubbla för branschen som helhet.

Miljö

Svevia tar ansvar för miljön och arbetar för att minska vår negativa miljöpåverkan genom att identifiera miljöaspekter och utveckla hållbara arbetsätt. Våra arbetsplatser verkar för att reducera energianvändning, välja rätt drivmedel och följa med utvecklingen av maskiner och fordon i omställningen till klimatneutralitet. Svevias miljöarbete handlar om att öka vår cirkulära produktion, minska verksamhetens utsläpp till luft, mark och vatten, säkerställa vår kemikaliehantering samt bevara och stärka biologisk mångfald – tillsammans med kunder och leverantörer i värdekedjan. Resultatet för Svevias mål inom miljö för 2022, redovisas i bolagets Års- och hållbarhetsredovisning 2022.

Sunda affärer

Svevias företagskultur ska präglas av en god affärsetik där våra medarbetare vägleds av bolagets uppförandekod. Att utbilda våra medarbetare inom affärsetik samt ställa affärsetiska krav på våra leverantörer ingår i Svevias arbete för att motverka mutor och korruption. Under 2022 uppgick andelen medarbetare med godkänd utbildning till 92 procent (88).

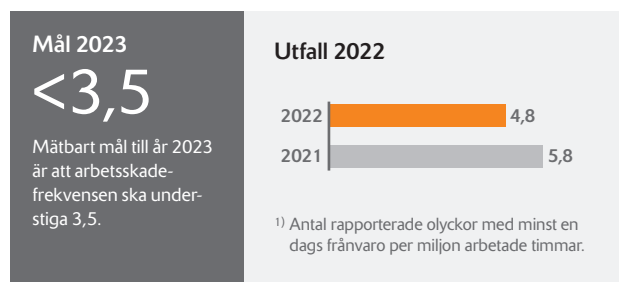
Svevia arbetar för att säkerställa en hållbar leverantörskedja genom att samarbeta med leverantörer som är godkända enligt kriterierna för vårt hållbarhetsmål "Sunda leverantörer". Kriterierna omfattar mänskliga rättigheter, arbetsrätt, miljö, affärsetik och korruption. Svevia har under 2022 arbetat aktivt med att öka andelen godkända leverantörer och resultatet blev 84 procent (81).



SÄKERHET

Med noll olyckor som vision ska Svevia ha branschens säkraste arbetsplatser och tryggaste trafikmiljöer.

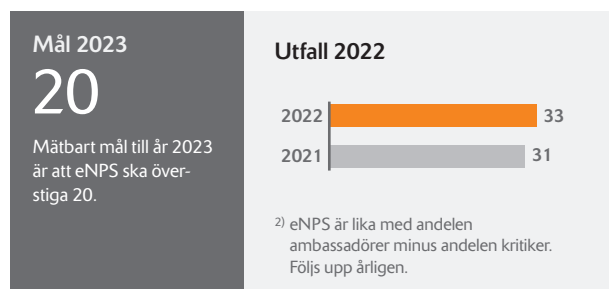
Arbetskadefrekvens¹⁾



ATTRAKTIV ARBETSGIVARE

Genom vårt ledarskap och våra medarbetare bygger vi ett attraktivt och lönsamt Svevia.

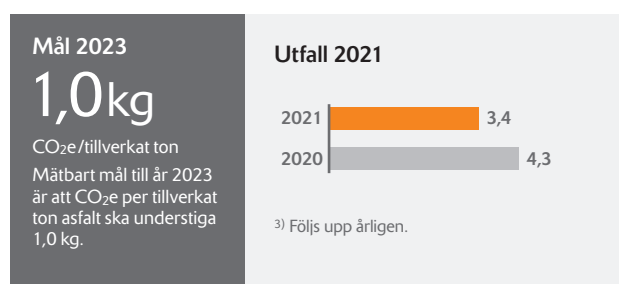
eNPS²⁾



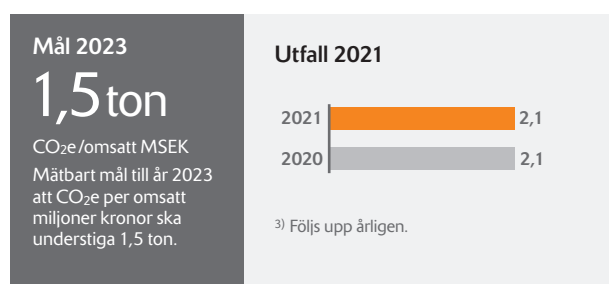
MILJÖ

Svevia ska driva verksamheten med låg klimatpåverkan och energieffektiva produktionsmetoder, med målsättningen om en klimatneutral värdekedja till år 2045. Resultatet nedan speglar 2021 och utfallet för 2022 redovisas i bolagets Års- och hållbarhetsredovisning 2022.

Asfalttillverkning³⁾



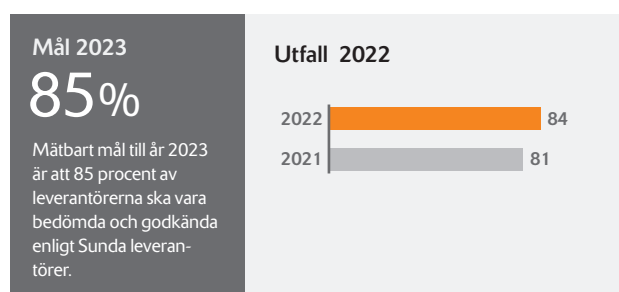
Transporter³⁾



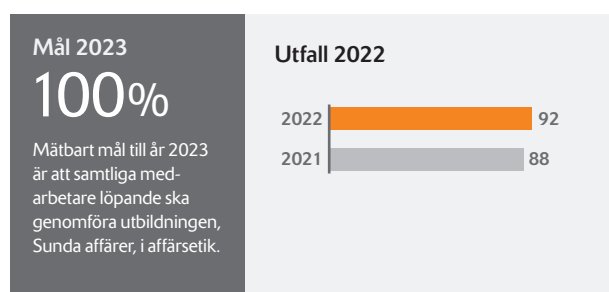
SUNDA AFFÄRER

Svevia ska vara ett bolag att lita på. Vår företagskultur ska präglas av hög etik.

Sunda leverantörer



Affärsetik



Koncernens resultaträkning

MSEK	Not	Okt–dec 2022	Okt–dec 2021	Jan–dec 2022	Jan–dec 2021
Nettoomsättning	3	3 575	2 808	11 293	8 923
Kostnader för produktion		-3 303	-2 535	-10 332	-8 062
Bruttoresultat		272	273	961	860
Försäljnings- och administrationskostnader		-170	-157	-560	-499
Resultat från försäljning av anläggningstillgångar		6	10	21	16
Rörelseresultat		108	126	422	377
Finansiella intäkter		6	2	11	17
Finansiella kostnader		-5	-4	-29	-10
Finansnetto		1	-2	-18	7
Resultat före skatt		109	124	404	384
Skatt på periodens resultat		-27	-20	-102	-58
Resultat efter skatt		82	104	301	326
Varav moderbolagets aktieägares andel, %		100	100	100	100
Resultat per aktie före och efter utspädning, SEK		0,21	0,26	0,75	0,82

Antal aktier för samtliga redovisade perioder är 399 166 667 st.

Koncernens rapport över totalresultat

MSEK	Okt–dec 2022	Okt–dec 2021	Jan–dec 2022	Jan–dec 2021
Resultat efter skatt	82	104	301	326
<i>Övrigt totalresultat ¹⁾</i>				
Omräkningsdifferens	0	0	2	3
Finansiella instrument redovisade till verkligt värde	-19	-1	18	7
Skatt	4	1	-4	-1
<i>Summa övrigt totalresultat, netto efter skatt</i>	<i>-15</i>	<i>0</i>	<i>16</i>	<i>9</i>
Summa totalresultat	68	104	318	335
Varav moderbolagets aktieägares andel, %	100	100	100	100

¹⁾ Poster som kan komma att omklassificeras till resultaträkningen.

Koncernens balansräkning

MSEK	Not	31 dec 2022	31 dec 2021
TILLGÅNGAR			
Goodwill		260	228
Koncessioner		2	2
Övriga immateriella tillgångar		36	4
Byggnader och mark		193	117
Maskiner och inventarier		777	753
Pågående nyanläggningar		171	84
Nyttjanderättstillgångar		355	389
Derivat	4	39	13
Andra långfristiga värdepappersinnehav	4	355	464
Andra långfristiga fordringar		13	24
Uppskjuten skattefordran		2	2
<i>Summa anläggningstillgångar</i>		<i>2 203</i>	<i>2 080</i>
Material och varulager		591	416
Upparbetade ej fakturerade intäkter		407	256
Kundfordringar		1 668	1 720
Skattefordringar		–	11
Övriga kortfristiga fordringar		58	66
Förutbetalda kostnader och upplupna intäkter		33	29
Derivat	4	1	1
Likvida medel	4	524	550
Tillgångar som innehas för försäljning	5	18	18
<i>Summa omsättningstillgångar</i>		<i>3 299</i>	<i>3 067</i>
SUMMA TILLGÅNGAR		5 502	5 147

MSEK	Not	31 dec 2022	31 dec 2021
EGET KAPITAL OCH SKULDER			
Aktiekapital		399	399
Övrigt tillskjutet kapital		797	797
Reserver		22	6
Balanserade vinstmedel inklusive årets resultat		477	411
<i>Summa eget kapital</i>		<i>1 696</i>	<i>1 613</i>
Leasingskulder, långfristiga		218	280
Derivat	4	27	21
Övriga avsättningar		121	112
Uppskjuten skatteskuld		174	222
<i>Summa långfristiga skulder</i>		<i>540</i>	<i>635</i>
Leasingskulder, kortfristiga		175	168
Fakturerade ej upparbetade intäkter		1 163	1 175
Leverantörsskulder		951	726
Skatteskulder		119	–
Övriga kortfristiga skulder		125	144
Upplupna kostnader och förutbetalda intäkter		708	673
Derivat	4	4	2
Övriga avsättningar		23	11
<i>Summa kortfristiga skulder</i>		<i>3 266</i>	<i>2 899</i>
SUMMA EGET KAPITAL OCH SKULDER		5 502	5 147

Förändringar i koncernens eget kapital

MSEK	Aktiekapital	Övrigt tillskjutet kapital	Reserver	Balanserat resultat inkl. årets resultat	Totalt eget kapital hänförligt till moder- bolagets aktieägare
Ingående balans 2021-01-01	399	797	-3	335	1 529
Totalresultat					
Årets resultat				326	326
Övrigt totalresultat¹⁾					
Årets omräkningsdifferens			3		3
Finansiella instrument redovisade till verkligt värde			7		7
Skatt			-1		-1
<i>Summa övrigt totalresultat</i>			9		9
Omvärdering uppskjuten skatt på obeskattade reserver				1	1
Transaktioner med aktieägare					
Utdelning till moderbolagets aktieägare				-251	-251
<i>Summa transaktioner med aktieägare</i>				-251	-251
Utgående eget kapital 2021-12-31	399	797	6	411	1 613
Ingående balans 2022-01-01	399	797	6	411	1 613
Totalresultat					
Årets resultat				301	301
Övrigt totalresultat¹⁾					
Årets omräkningsdifferens			2		2
Finansiella instrument redovisade till verkligt värde			18		18
Skatt			-4		-4
<i>Summa övrigt totalresultat</i>			17		17
Omvärdering uppskjuten skatt på obeskattade reserver					
Transaktioner med aktieägare					
Utdelning till moderbolagets aktieägare				-236	-236
<i>Summa transaktioner med aktieägare</i>				-236	-236
Utgående eget kapital 2022-12-31	399	797	23	476	1 696

¹⁾ Poster som kan komma att omklassificeras till resultaträkningen.

Koncernens kassaflödesanalys

MSEK	Okt–dec 2022	Okt–dec 2021	Jan–dec 2022	Jan–dec 2021
Resultat före skatt	109	124	404	384
Justering för poster som inte ingår i kassaflödet	81	89	374	328
Betald ränta hänförliga till leasingkulder	-4	-1	-10	-6
Betald inkomstskatt	-22	-22	-81	-81
Kassaflöde från den löpande verksamheten före förändring av rörelsekapital	164	189	687	625
Kassaflöde från förändring i rörelsekapital	462	334	-24	-145
Kassaflöde från den löpande verksamheten	626	523	663	480
Erhållna ränteintäkter på finansiella leasingfordringar	1	1	2	3
Erhållna amorteringar på finansiella leasingfordringar	11	10	44	42
Förvärv av dotterbolag eller rörelse, nettolikvid	-	-	-143	-40
Förvärv av immateriella anläggningstillgångar	-	-	0	0
Förvärv av materiella anläggningstillgångar exklusive nyttjanderättstillgångar	-84	-61	-295	-263
Avyttring av materiella anläggningstillgångar	10	12	41	32
Investering i finansiella tillgångar	0	0	-1	-300
Försäljning av finansiella tillgångar	0	-	98	659
Kassaflöde från investeringsverksamheten	-62	-38	-254	133
Amortering av leasingkulder	-54	-54	-202	-195
Kortfristig skuld till kreditinstitut	-8	-	-	-
Utbetald utdelning till moderbolagets aktieägare	-	-	-236	-251
Kassaflöde från finansieringsverksamheten	-62	-54	-438	-446
Periodens kassaflöde	502	431	-29	167
Likvida medel vid periodens början	21	117	550	379
Kursdifferens i likvida medel	0	1	2	3
Likvida medel vid periodens slut	523	550	523	550

OPERATIVT KASSAFLÖDE

MSEK	Okt–dec 2022	Okt–dec 2021	Jan–dec 2022	Jan–dec 2021
Kassaflöde från den löpande verksamheten, exkl. räntebetalningar och skatt	655	549	764	557
Amortering av leasingkulder och leasingfordringar	-43	-43	-158	-152
Förvärv av dotterbolag eller rörelse, nettolikvid	-	-	-143	-40
Förvärv av materiella anläggningstillgångar exklusive nyttjanderättstillgångar	-84	-61	-295	-263
Avyttring av materiella anläggningstillgångar	10	12	41	32
Operativt kassaflöde	538	457	209	135
Räntebetalningar och skatt	-28	-25	-99	-75
Investering i finansiella tillgångar	0	0	-1	-300
Försäljning av finansiella tillgångar	0	-	98	659
Kassaflöde efter investeringsverksamheten	510	431	207	419
Amortering av lån	-8	-	-	-
Utbetald utdelning till moderbolagets aktieägare	-	-	-236	-251
Kassaflöde efter finansieringsverksamheten	502	431	-29	167
Periodens kassaflöde	502	431	-29	167

ALTERNATIVA NYCKELTAL

Koncernen

MSEK	Okt–dec 2022	Okt–dec 2021	Jan–dec 2022	Jan–dec 2021
Rörelsemarginal, %	3,0	4,5	3,7	4,2
Avkastning på eget kapital, %, R12	18,6	21,5	18,6	21,5
Soliditet, %	30,8	31,3	30,8	31,3
Rörelsekapital	32	168	32	168
Räntebärande nettofordran/skuld	536	617	536	617

Svevia har valt att presentera dessa icke-IFRS mått i rapporten då bolaget anser att de är viktiga prestationsindikatorer i syfte att ge mottagaren av denna rapport kompletterande information för att få en förståelse för företagets finansiella ställning och utveckling, för definitioner av alternativa nyckeltal se not 8. Svevia anser att dessa mått ger viktig information till ägare, styrelse och företagsledning då de möjliggör utvärdering av resultat och finansiell utveckling som återspeglas i koncernens strategi samt möjliggör trendanalyser. Två alternativa nyckeltal avser ett förutbestämt avkastningskrav över tid och följs upp från ägaren.

Rörelsemarginal visar lönsamheten i verksamheten framför allt i företagets projekt och används även för att jämföra koncernens olika divisioner. Nyckeltalen används av ledningen för att utvärdera löpande verksamhet, vid prognostisering av kommande perioder och för att kunna jämföra resultat mellan perioder.

Avkastning på eget kapital och **soliditet** ingår som, av bolagsstämman beslutade, mål för Svevia. **Avkastning på eget kapital** mäter lönsamhet i investerat kapital. **Soliditet** är ett relevant mått för att kunna analysera Sveglias finansiella ställning.

Rörelsekapital mäter Sveglias finansiella förmåga.

Räntebärande nettofordran/-skuld är ett relevant mått för att kunna följa upp koncernens finansiella ställning och visar finansiella tillgångar och skulder.

Sveglias **operativa kassaflöde** framgår av rapporten på sidan 15. Operativa kassaflödet är ett relevant mått för att kunna förstå koncernens kassaflöde från den löpande verksamheten och efter investeringar. Nyckeltalet mäter totalt kassaflöde som har genererats i verksamheten.

Moderbolagets resultaträkning

MSEK	Okt–dec 2022	Okt–dec 2021	Jan–dec 2022	Jan–dec 2021
Nettoomsättning	3 207	2 565	10 273	8 247
Kostnader för produktion	-2 994	-2 339	-9 487	-7 534
Bruttoresultat	213	226	786	713
Försäljnings- och administrationskostnader	-154	-147	-500	-461
Rörelseresultat	59	79	286	252
Nedskrivning av andelar i koncernföretag	-4	-7	-4	-7
Finansiella intäkter	6	3	36	17
Finansiella kostnader	-1	-6	-44	-8
Finansnetto	1	-10	-12	2
Resultat efter finansiella poster	60	69	274	254
Bokslutsdispositioner	-19	300	-19	300
Skatt på periodens resultat	-15	-82	-73	-121
Resultat efter skatt	26	287	182	433

Moderbolagets rapport över totalresultat

MSEK	Okt–dec 2022	Okt–dec 2021	Jan–dec 2022	Jan–dec 2021
Resultat efter skatt	26	287	182	433
<i>Övrigt totalresultat¹⁾</i>				
Finansiella instrument redovisade till verkligt värde	-17	-2	-5	6
Skatt	3	1	1	-1
<i>Summa övrigt totalresultat, netto efter skatt</i>	<i>-14</i>	<i>-1</i>	<i>-4</i>	<i>5</i>
Summa totalresultat	12	286	178	438
Varav moderbolagets aktieägares andel, %	100	100	100	100

1) Poster i övrigt totalresultat avser poster som har omförts eller kan omföras till periodens resultat.

Moderbolagets balansräkning i sammandrag

MSEK	31 dec 2022	31 dec 2021
Tillgångar		
Anläggningstillgångar	1 215	1 046
Omsättningstillgångar	3 339	3 235
Summa tillgångar	4 553	4 281
Eget kapital och skulder		
Eget kapital	1 226	1 283
Obeskattade reserver	365	260
Långfristiga skulder	167	133
Kortfristiga skulder	2 795	2 604
Summa eget kapital och skulder	4 553	4 281

Proformaredovisning

Från och med 1 januari 2022 har moderbolaget bytt redovisningsprincip. Tidigare redovisades entreprenadprojekt vid färdigställande. Nu redovisas dessa successivt över tid på samma vis som i koncernen.

Moderbolagets resultaträkning proforma

MSEK	okt-dec 2021			Jan-dec 2021		
	Tidigare princip	Retroaktiv tillämpning	Nuvarande princip	Tidigare princip	Retroaktiv tillämpning	Nuvarande princip
Nettoomsättning	7 317	-4 752	2 565	8 521	-274	8 247
Kostnader för produktion	-7 090	4 751	-2 339	-8 061	527	-7 534
Bruttoresultat	227	-1	226	460	253	713
Försäljnings- och administrationskostnader	-119	-28	-147	-453	-8	-461
Rörelseresultat	108	-29	79	7	245	252
Nedskrivning av andelar i koncernföretag	-7	-	-7	-7	-	-7
Finansiella intäkter	3	-	3	17	-	17
Finansiella kostnader	-7	-	-7	-8	-	-8
Finansnetto	-10	-	-10	2	-	2
Resultat efter finansiella poster	98	-29	69	9	245	254
Bokslutsdispositioner	300	-	300	300	-	300
Skatt på årets resultat	-87	5	-82	-70	-51	-121
Årets resultat	311	-24	287	239	194	433

Moderbolagets rapport över totalresultat proforma

MSEK	okt-dec 2021			Jan-dec 2021		
	Tidigare princip	Retroaktiv tillämpning	Nuvarande princip	Tidigare princip	Retroaktiv tillämpning	Nuvarande princip
Årets resultat	311	-24	287	239	194	433
Övrigt totalresultat ¹⁾						
Finansiella instrument redovisade till verkligt värde över övrigt totalresultat	-2	-	-2	6	-	6
Skatt	1	-	1	-1	-	-1
<i>Summa övrigt totalresultat, netto efter skatt</i>	<i>-2</i>	<i>-</i>	<i>-1</i>	<i>5</i>	<i>-</i>	<i>5</i>
Summa totalresultat	310	-24	286	244	194	438

¹⁾ Poster som kan komma att omklassificeras till resultaträkningen.

Moderbolagets balansräkning i sammandrag proforma

MSEK	31 dec 2021		
	Tidigare princip	Retroaktiv tillämpning	Nuvarande princip
Tillgångar			
Anläggningstillgångar	1 046	-	1 046
Omsättningstillgångar	3 270	-36	3 235
Summa tillgångar	4 317	-36	4 281
Eget kapital och skulder			
Eget kapital	805	478	1 283
Obeskattade reserver	260	-	260
Långfristiga skulder	133	-	133
Kortfristiga skulder	3 118	-514	2 604
Summa eget kapital och skulder	4 317	-36	4 281

NOTER

NOT 1 | FÖRETAGSINFORMATION OCH JÄMFÖRANDE REDOVISNINGSPRINCIPER

Svevia AB (publ), organisationsnummer 556768-9848, med säte i Stockholm, Sverige. Adressen till bolagets huvudkontor är: Box 12188, 102 25 Stockholm (besöksadress: Fleminggatan 20), telefonnummer +46 8 404 10 00. Svevia AB:s verksamhet är att bedriva entreprenad-, service- och uthyrningsverksamhet inom trafik-, mark-, bygg- och anläggningsområdet och även att äga och förvalta fast egendom. För ytterligare information om verksamheten 2021 hänvisas till årsredovisningen.

Svevia AB (publ) ägs till 100 procent av den svenska staten. I denna rapport benämns Svevia AB antingen med sitt fulla namn eller som moderbolaget och Svevia-koncernen benämns som Svevia eller koncernen.

Bolagets rapportering sker i miljoner svenska kronor, MSEK, om ej annat anges. Avrundningsdifferenser kan förekomma.

NOT 2 | REDOVISNINGSPRINCIPER

Allmänt

Delårsrapporten är upprättad i enlighet med IAS 34 samt Årsredovisningslagen. Upplysningar enligt IAS 34 Delårsrapportering lämnas såväl i noter som på annan plats i delårsrapporten. Svevia lämnar ingen segmentsinformation mot bakgrund av att statligt ägda bolag med onoterade värdepapper kan bortse från upplysningskraven i IFRS 8 Rörelsesegment.

Nya redovisningsprinciper från 1 januari 2022

Ingen av de nya eller ändrade IFRS standarder eller tolkningar från IFRS Interpretations Committee som gäller från första januari 2022 har haft någon betydande inverkan på Sveglias finansiella rapporter.

Delårsrapporten följer även ESMA:s (Europeiska värdepappers- och marknadsmyndigheten) riktlinjer för användning av Alternativa nyckeltal.

Redovisningsprinciper som är tillämpade vid delårsrapportens upprättande överensstämmer med de redovisningsprinciper som tillämpades vid upprättandet av Års- och hållbarhetsredovisning 2021.

Nya och ändrade standarder och tolkningar som ej trätt i kraft

Bolagets bedömning är att de standarder och tolkningar som ska tillämpas från och med 1 januari 2023 inte kommer att få någon väsentlig effekt på koncernens finansiella rapporter.

Moderbolaget

Från och med den 1 januari 2022 har moderbolaget bytt redovisningsprincip där bolaget tidigare redovisat entreprenadprojekt vid färdigställande och nu redovisar dessa successivt över tid. Svevia anser att successiv vinstavräkning leder till en mer relevant rapportering, då värde för bolaget skapas löpande i entreprenadprojekt, i takt med nedlagt arbete. I övrigt tillämpar moderbolaget samma redovisningsprinciper som koncernen utom i de fall som anges i Års- och hållbarhetsredovisning 2021.

Moderbolaget tillämpar Årsredovisningslagen och Rådet för finansiell rapporterings rekommendation RFR 2 Redovisning för juridiska personer. De avvikelser som förekommer mellan moderbolagets och koncernens redovisningsprinciper förändras av begränsningar i möjligheterna att tillämpa IFRS i moderbolaget till följd av Årsredovisningslagen och Tryggandelagen.

Redovisningsprinciperna kan läsas i sin helhet i Års- och hållbarhetsredovisning 2021 som finns publicerad på Sveglias webbplats, svevia.se.

NOT 3 | INTÄKTER

Okt – dec 2022

Koncernen MSEK	Drift	Industri	Anläggning	Övrigt & Elimineringar	Total
Typ av vara eller tjänst					
Entreprenader och tjänster	1 800	516	1 006	–	3 322
Varuförsäljning	8	204	0	3	215
Hysesintäkter	–	–	–	38	38
Koncerninterna intäkter	27	222	12	-262	0
Summa	1 836	943	1 018	-222	3 575

Tidpunkt för intäktsredovisning

Vid en viss tidpunkt	–	279	–	-222	57
Löpande över tid	1 836	664	1 018	–	3 519
Summa	1 836	943	1 018	-222	3 575

Okt – dec 2021

Koncernen MSEK	Drift	Industri	Anläggning	Övrigt & Elimineringar	Total
Typ av vara eller tjänst					
Entreprenader och tjänster	1 559	414	581	–	2 554
Varuförsäljning	23	198	0	2	223
Hysesintäkter	–	–	–	31	31
Koncerninterna intäkter	24	124	9	-157	–
Summa	1 606	736	590	-124	2 808

Tidpunkt för intäktsredovisning

Vid en viss tidpunkt	–	231	0	-124	107
Löpande över tid	1 606	505	590	–	2 701
Summa	1 606	736	590	-124	2 808

Jan – dec 2022

Koncernen MSEK	Drift	Industri	Anläggning	Övrigt & Elimineringar	Total
Typ av vara eller tjänst					
Entreprenader och tjänster	5 400	2 020	2 900	–	10 320
Varuförsäljning	30	809	0	8	848
Hysesintäkter	–	–	–	126	126
Koncerninterna intäkter	76	514	37	–627	–
Summa	5 506	3 343	2 937	–493	11 293
Tidpunkt för intäktsredovisning					
Vid en viss tidpunkt	–	1 047	–	–493	554
Löpande över tid	5 506	2 295	2 937	–	10 739
Summa	5 506	3 343	2 937	–493	11 293

Jan – dec 2021

Koncernen MSEK	Drift	Industri	Anläggning	Övrigt & Elimineringar	Total
Typ av vara eller tjänst					
Entreprenader och tjänster	4 888	1 524	1 664	–	8 076
Varuförsäljning	43	685	3	7	738
Hysesintäkter	–	–	–	109	109
Koncerninterna intäkter	59	342	22	–423	–
Summa	4 990	2 551	1 689	–307	8 923
Tidpunkt för intäktsredovisning					
Vid en viss tidpunkt	–	826	2	–307	521
Löpande över tid	4 990	1 725	1 687	–	8 402
Summa	4 990	2 551	1 689	–307	8 923

NOT 4 | VERKLIGT VÄRDE FINANSIELLA INSTRUMENT

Koncernen MSEK	31 dec 2022			31 dec 2021		
	Nivå 1	Nivå 2	Summa	Nivå 1	Nivå 2	Summa
Derivat, långfristiga	–	39	39	–	13	13
Andra långfristiga värdepappersinnehav	285	70	355	297	167	464
Derivat, kortfristiga	–	1	1	–	1	1
Likvida medel	524	–	524	550	–	550
Summa tillgångar	809	110	919	847	181	1 028
Derivat, långfristiga	–	27	27	–	21	21
Derivat, kortfristiga	–	4	4	–	2	2
Summa skulder	–	31	31	–	23	23

Nivå 1 – värden redovisas enligt marknadspriser. Här finns räntefonder som erhåller marknadsvärde utifrån en noterad aktiv marknad.

Nivå 2 – marknadsvärde redovisas genom att använda direkt eller indirekta marknadsdata som inte inkluderas i nivå 1.

Här finns dels onoterade obligationer samt dels derivat såsom råvarusäkkring, räntesäkkring och valutakurssäkkring.

För övriga fordringar och skulder bedöms det verkliga värdet inte väsentligt avvika från det redovisade värdet.

För beskrivning av hur verkliga värden har beräknats, se Års- och hållbarhetsredovisning 2021, not 22.

NOT 5 | TILLGÅNGAR SOM INNEHAS FÖR FÖRSÄLJNING

Koncernen

MSEK	31 dec 2022	31 dec 2021
Byggnader och mark	18	18
Summa tillgångar som innehas för försäljning	18	18

En fastighet är klassad som tillgång som innehas för försäljning. Inga försäljningar är kontrakterade på balansdagen.

Rörelseresultatet hänförligt till fastigheterna uppgår till 2 MSEK (1). I enlighet med IFRS 5 klassificeras och värderas dessa tillgångar som tillgångar som innehas för försäljning och presenteras på egen rad i koncernens balansrapporter.

NOT 6 | EVENTUALFÖRPLIKTELSE

Eventualförpliktelser i koncernen uppgick den 31 december 2022 till 28 miljoner kronor (29 per 31 december 2021) och avser borgensförbindelser.

NOT 7 | FÖRVÄRV AV RÖRELSE

Förvärv av Asfaltbolaget

Den 23 februari 2022 tecknade Svevia avtal om att förvärva samtliga aktier i Asfaltbolaget Sverige AB. Transaktionen var villkorad godkännande av Konkurrensverket samt uppfyllandet av sedvanliga avtalsvillkor.

Under senare delen av mars erhöles godkännande från Konkurrensverket och tillträdet till aktierna genomfördes den 1 april.

Genom förvärvet av Asfaltbolaget förstärker Svevia sin lokala närvaro i Blekinge, Kronobergs och Kalmar län samt skapar förutsättningar för vidare expansion av industri- och anläggningsverksamheten.

Förvärvskostnaderna uppgick till 3 MSEK. Kostnaderna redovisas som försäljnings- och administrationskostnader samt i kassaflöde från löpande verksamhet.

Förvärvskalkyl

Kalkylen omfattar Asfaltbolaget Sverige AB med dotterbolag.

Förvärvade bolags nettotillgångar vid förvärvstidpunkten MSEK	Verkligt värde i koncernen
Immateriella anläggningstillgångar	36
Övriga anläggningstillgångar	110
Varulager	25
Övriga omsättningstillgångar ¹⁾	14
Avsättning	-5
Uppskjuten skatteskuld	-29
Övriga skulder	-40
Netto identifierbara tillgångar/skulder	111
Koncerngoodwill	32
Beräknad köpeskilling	143

Reglerad ersättning

Likvida medel	138
Skuld säljaren	5
Total reglerad ersättning	143

¹⁾ Varav likvida medel 0,2 MSEK.

Antal anställda som tillkommit via förvärv är 67.

Goodwill

Den goodwill som redovisas för förvärvet, representerar en stark marknadsposition, etablering på nya marknader samt synergier med befintliga verksamheter och en väl fungerande organisation.

NOT 8 | DEFINITIONER

Nettoomsättning²⁾: Periodens upparbetade intäkter enligt metoden för successiv vinstavräkning.

Rörelsemarginal: Rörelseresultat i procent av nettoomsättningen.

Avkastning på eget kapital: Periodens resultat i procent av genomsnittligt eget kapital.

Soliditet: Utgående eget kapital i förhållande till utgående summa skulder och eget kapital.

Rörelsekapital: Omsättningstillgångar med avdrag för kortfristiga skulder.

Räntebärande nettofordran/skuld: Räntebärande tillgångar inklusive derivat, likvida medel med avdrag för räntebärande skulder inklusive derivat.

Operativt kassaflöde: Kassaflöde från den löpande verksamheten inklusive förvärv och försäljning av materiella anläggningstillgångar, amortering av leasingskulder och leasingfordringar samt exkluderat från räntebetalningar och skatt.

Årsmedelanställda: Schematid minus frånvaro delat med antal arbetstimmar per månad för heltidsanställda.

²⁾ Nettoomsättning är ett definierat mått enligt IFRS och ingår inte i de alternativa nyckeltalen enligt ESMA.

Förslag till utdelning

Styrelsen föreslår för räkenskapsåret 2022 en utdelning om 235 508 333 kronor (235 508 333), uppdelat på två tillfällen. Detta motsvarar en utdelning om 0,59 kronor per aktie (0,59) och 78 procent (72) av årets resultat efter skatt, vilket ligger inom den beslutade utdelningspolicyn. Utbetalning om 0,30 kronor per aktie föreslås ske per den 5 maj 2023, samt ytterligare 0,29 kronor per aktie per den 6 november 2023.

Granskning

Denna rapport har inte varit föremål för granskning av bolagets revisorer.

Undertecknande

Rapporten har undertecknats av vd och koncernchef efter bemyndigande från styrelsen.

Stockholm den 10 februari 2023

Anders Gustafsson
Verkställande direktör

Kommande finansiella rapporter

Årsredovisning	28 mars 2023
Årsstämma	25 april 2023
Delårsrapport januari – mars	26 april 2023
Delårsrapport januari – juni	14 juli 2023
Delårsrapport januari – september	27 oktober 2023

Svevias finansiella rapporter publiceras på Svevias webbplats svevia.se.

Ytterligare information

Anders Gustafsson, vd och koncernchef
Tfn +46 8 404 10 00
Tobias Bjurling, CFO
Tfn +46 8 404 10 00

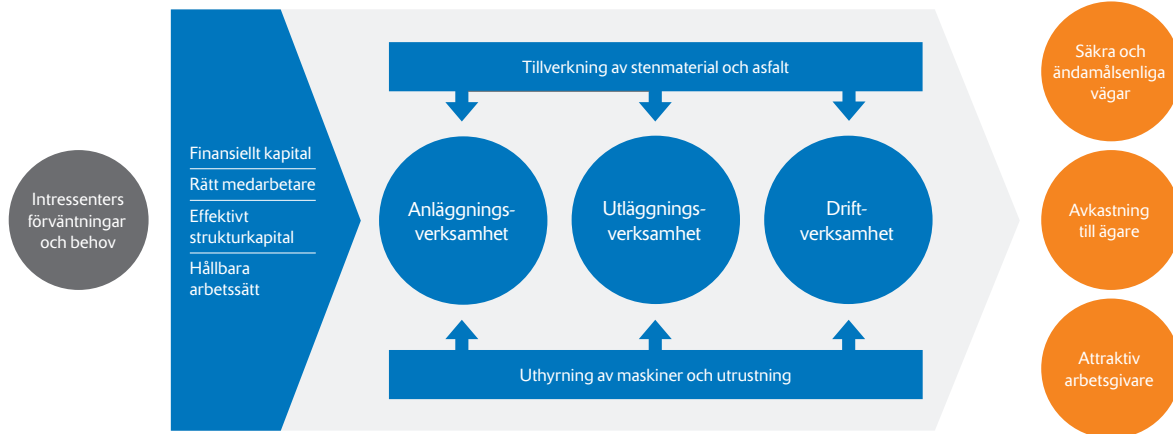
SVEVIA I KORTHET

Svevia finns på sammanlagt över 100 platser i Sverige och Norge. Vårt kärnuppdrag – att bygga och sköta om vägar – är detsamma överallt. Verksamheten är indelad i de tre divisionerna Drift, Industri och Anläggning, samt specialverksamheten Arento. Tillsammans utgör de starka länkar i vår specialiserade värdekedja.

VÅR VISION

Vi bygger och sköter om vägar. Där har vi vår passion. Där ska vi vara bäst.

Vår affär



Vår verksamhet

Division Drift är marknadsledande i Sverige inom sin nisch att utföra drift, underhåll och standardförbättringar av vägar. Divisionen har sedan 2011 även verksamhet i Norge.

Division Industri erbjuder helhetslösningar inom segmentet hållbar vägbeläggning. Divisionen har egna tåktor och förfogar över hela värdekedjan, från ballast till tillverkning och utläggning av asfalt samt vägmarkering.

Division Anläggning bygger såväl nya, som bygger om, befintliga vägar. Divisionen driver hela eller delar av infrastrukturprojekt från projektering och planering till utförande och utvärdering.

Specialverksamhet Arento bedriver uthyrning av maskiner och fordon. Arento förser Svevia med strategiskt viktiga maskiner och fordon och tjänar även externa kunder.

Synergier

Det finns stora synergier mellan Sveglias verksamheter och en stor del av produktionen av stenmaterial och asfaltmassa säljs internt till Sveglias entreprenadverksamheter. Sveglias strategi är att varje division ska vara specialiserad inom sitt område. Med intern samverkan stärks bolaget, vars samlade kompetens nyttjas för att hitta de bästa lösningarna för kunderna.

Entreprenadverksamheten har starkt kassaflöde och en låg kapitalbindning. Det gör att entreprenadverksamheten kan hålla en relativt god avkastning på eget kapital och därmed finansiera investeringar i övriga verksamheter som kräver en högre kapitalbindning.