

## Kv4

## Nedskrivningar i vindkraftsprojekt och ökade kostnader påverkar resultatet negativt

### SAMMANFATTNING AV KVARTALET 1 OKTOBER – 31 DECEMBER

- Ordergången uppgick till 3 108 MSEK (2 197)
- Orderstocken uppgick till 12 470 MSEK (10 316)
- Nettoomsättningen uppgick till 3 260 MSEK (3 575)
- Rörelseresultatet uppgick till –100 MSEK (108)
- Resultatet efter skatt uppgick till –85 MSEK (82)
- Det operativa kassaflödet uppgick till 234 MSEK (538)

### SAMMANFATTNING AV PERIODEN 1 JANUARI – 31 DECEMBER

- Ordergången uppgick till 13 440 MSEK (12 970)
- Orderstocken uppgick till 12 470 MSEK (10 316)
- Nettoomsättningen uppgick till 11 286 MSEK (11 293)
- Rörelseresultatet uppgick till 72 MSEK (422)
- Resultatet efter skatt uppgick till 48 MSEK (301)
- Det operativa kassaflödet uppgick till –296 MSEK (209)

MSEK	okt–dec 2023	okt–dec 2022	jan–dec 2023	jan–dec 2022
Ordergång	3 108	2 197	13 440	12 970
Orderstock	12 470	10 316	12 470	10 316
Nettoomsättning	3 260	3 575	11 286	11 293
Rörelseresultat	–100	108	72	422
Rörelsemarginal, %	–3,1	3,0	0,6	3,7
Resultat efter skatt	–85	82	48	301
Avkastning på eget kapital, %, R12	2,9	18,6	2,9	18,6
Soliditet, %	27,4	30,8	27,4	30,8
Rörelsekapital	82	32	82	32
Räntebärande nettofordran/-skuld	–267	536	–267	536
Operativt kassaflöde	234	538	–296	209
Årsmedelanställda	2 146	2 044	2 102	1 982



Svevia lämnar ett utmanande år bakom sig. Rörelse-resultatet i fjärde kvartalet och för helåret levde inte upp till våra förväntningar. Som en del i att vända utvecklingen genomfördes under årets sista kvartal en omstrukturering av verksamheten inom koncernfunktionerna. Fler åtgärder förväntas vidtas i första kvartalet 2024 för att anpassa våra omkostnader och stärka vår konkurrenskraft.

Utbudet på marknaden bedöms fortsatt vara på en hög nivå men präglas av tuff konkurrens och hård prispress. Särskilt det avmattande bostadsbyggandet har lett till ökad konkurrens om infrastrukturprojekten. Sammantaget ser vi fortsatt utmanande marknadsförutsättningar det kommande året.

**Ett lägre rörelseresultat**

Det fjärde kvartalet präglades av en tidig vinter vilket har påverkat våra divisioner olika. Division Drift har haft en ökad projektaktivitet medan division Industri fick avsluta verksamheten tidigare än normalt.

Omsättningen minskade i fjärde kvartalet främst drivet av en lägre projektaktivitet i division Anläggning som haft en låg ordergång under året. Ackumulerat uppgick omsättningen till samma nivå som föregående år efter att tillväxten under första halvåret ersattes av en minskning under hösten.

Sista kvartalet innehöll flera negativa händelser som sammantaget har tyngt resultatet. Division Anlägg-

ning hade en större projektjustering som påverkade resultatet negativt. Division Drift har haft utmaningar med kostnadsökningar som ej kompenseras av indexuppräknning men har hanterat det väl med en ackumulerad rörelsemarginal om 2,1 procent (3,1). Division Industri har haft en kortare säsong än normalt till följd av en sen vår och tidig vinter. Samtidigt har även efterfrågan på stenmaterial sjunkit. Glädjande var att vår maskinuthyrningsverksamhet Arento avslutade året med ett starkt rörelseresultat.

**Stark ordergång och orderstock**

Ordergången ökade under fjärde kvartalet drivet av division Drift som under hela året haft en stark ordergång. För helåret var ordergången stark men ojämnt fördelad där division Drift har fått fler kontrakt men där ordergången i division Anläggning varit lägre och där vi ser regionala behov att erhålla nya kontrakt. Orderstockens värde ökade under året med 21 procent vilket är en styrka när vi går en utmanande marknad till mötes.

**Säkerheten i första hand**

2023 var ett mörkt år i Sverige avseende dödsolyckor i arbetet. I Svevia drabbades vi av en tragisk olycka när en kollega omkom i samband med en broreparation i Piteå. För att aktivt arbeta mot visionen om "noll olyckor" fokuserar vi under 2024 på att ytterligare

stärka säkerhetskulturen. Detta görs genom att tydligare framhäva ledarskapets roll och betydelse i arbetsmiljöarbetet, skapa förutsättningar för att med hjälp av digitala verktyg följa det löpande arbetsmiljöarbetet samt genomföra förebyggande åtgärder relaterat till hälsa för att minska antalet olyckor.

**Vägen framåt**

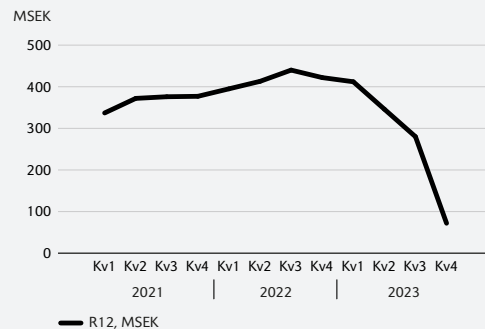
Årets svaga resultat är inte tillfredsställande och vi har vidtagit flera åtgärder för att stärka lönsamheten och förbättra kassaflödet. Strategin vi introducerade i början av 2023 ligger fortsatt fast och ger oss vägledning för att fortsätta växa hållbart och lönsamt, och skapa värde för både kunder och samhället i stort. I vårt marknadsarbete ska vi välja rätt projekt som stödjer värdekedjan och där vi tillsammans med kunden kan skapa hållbara lösningar som rör oss framåt mot gemensamma mål.

Svevia är ett stabilt företag med hög kompetens och god finansiell ställning där en majoritet av vår verksamhet har en sund lönsamhet. Trots att 2024 förväntas vara fortsatt utmanande på marknaden, är vi övertygade om att Svevias kompetenta medarbetare kommer bidra till en positiv utveckling av Svevia och förbättring av vår lönsamhet.

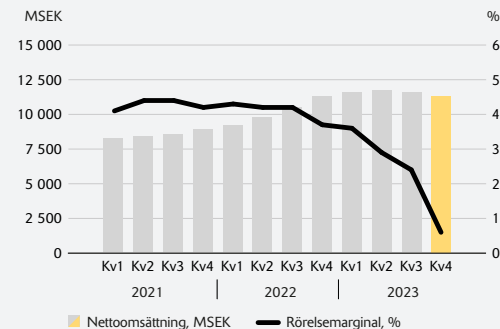
**Joachim Hallengren**  
Vd och koncernchef

“Nedskrivningar i vindkraftsprojekt och ökade kostnader påverkar resultatet negativt”

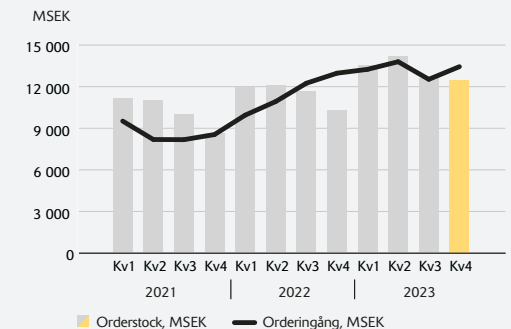
UTVECKLING AV RÖRELSERESULTAT, R12



NETTOOMSÄTTNING OCH RÖRELSEMARGINAL, R12



ORDERINGÅNG OCH ORDERSTOCK, R12



# KONCERNEN

## Marknad

Den ekonomiska situationen i Sverige utgör en betydande utmaning för bygg- och entreprenadsektorn. Inflationen och räntehöjningarna har skapat ett kostnadsläge som särskilt påverkar bostadsbyggnadssektorn. Nyproduktionen av bostäder bedöms ha minskat med 60 procent under 2023 jämfört med föregående år och förväntas hålla sig på en fortsatt låg nivå under 2024. Denna nedgång inom bostadssektorn innebär att fler byggbolag börjar konkurrera om renodlade anläggningsprojekt.

Trots en krävande omvärld är de långsiktiga marknadsutsikterna inom anläggningsbranschen fortsatt positiva. Anläggningsmarknaden har historiskt aldrig varit så omfattande som den är i dag med en bedömd marknad om 157 miljarder kronor per år. Geografiskt sett är marknaden fortsatt koncentrerad till de större städerna Stockholm, Göteborg, Malmö och Norrlandskusten.

Vägnätet i Sverige har ett eftersatt underhåll och ett stort behov av upprustning. Regeringen meddelade i september att ytterligare 300 miljoner kronor årligen kommer att allokeras under 2024 och 2025 för att stödja underhållet av det statliga vägnätet. Dessutom har regeringen ökat finansieringen för att

säkerställa en robusthet i det svenska vägnätet och för att öka beredskapen inför kommande klimatförändringar.

## Orderingång och orderstock

Orderingången i det fjärde kvartalet ökade jämfört med föregående år och uppgick till 3,1 miljarder kronor (2,2). Divisionerna Drift och Industri hade en högre orderingång medan den minskade i division Anläggning.

Akkumulerat ökade orderingången jämfört med föregående år och uppgick till 13,4 miljarder kronor (13,0). Division Drift hade en god orderingång under året vilket berodde på det gynnsamma utfallet av årets upphandling av basunderhåll. Division Industri hade en orderingång i nivå med föregående år medan division Anläggnings orderingång minskade mot föregående år där flertalet stora vindkrafts- och vägprojekt erhöles.

Orderstocken vid årets utgång uppgick till 12,4 miljarder kronor (10,3). Ökningen var drivet av den höga orderingången i division Drift.

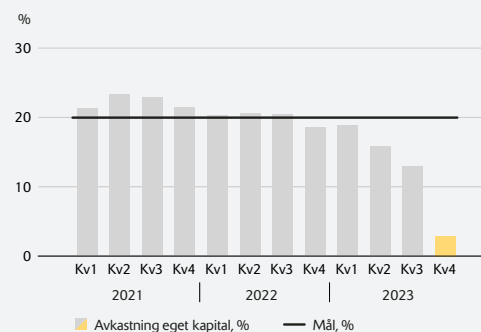


Division Drift, Merkenäs.

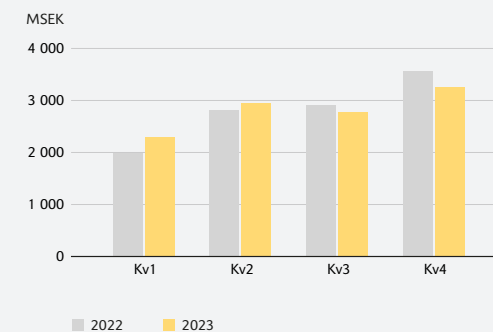
## NETTOOMSÄTTNING

	okt–dec 2023	okt–dec 2022	jan–dec 2023	jan–dec 2022
Division Drift	1 989	1 836	6 040	5 506
Division Industri	831	943	3 351	3 343
Division Anläggning	607	1 018	2 274	2 937
Övriga verksamhetsområden	195	185	711	675
Elimineringar	-362	-407	-1 091	-1 168
<b>Totalt</b>	<b>3 260</b>	<b>3 575</b>	<b>11 286</b>	<b>11 293</b>

## AVKASTNING PÅ EGET KAPITAL, R12



## NETTOOMSÄTTNING



## Nettoomsättning

Nettoomsättningen minskade i det fjärde kvartalet med nio procent jämfört med föregående år. Den lägre omsättningen återfanns i divisionerna Anläggning och Industri till följd av färre pågående projekt i division Anläggning och ett tidigare säsongsavslut för division Industri. Division Drift hade en högre nettoomsättning till följd av fler pågående projekt.

Den ackumulerade nettoomsättningen var i nivå med föregående år. Division Drift ökade nettoomsättningen medan division Industri hade en omsättning i nivå med föregående år. Division Anläggning minskade nettoomsättningen.

## Resultatutveckling

Rörelseresultatet var lägre i det fjärde kvartalet jämfört med föregående år. Det lägre rörelseresultatet återfanns inom samtliga divisioner. Division Anläggning justerade i det fjärde kvartalet ett vindkraftsprojekt som fick en större negativ påverkan, samt hade även en större andel fasta kostnader som inte fick täckning på grund av färre pågående projekt. Division Drift hade ett lägre rörelseresultat till följd av lägre projektmarginaler drivet av det ökade kostnadsläget. Division Industri

hade ett lägre rörelseresultat till följd av tidigt avslut på säsongen för asfaltverksamheten.

Det ackumulerade rörelseresultatet minskade jämfört med föregående år till följd av projektnedskrivningar inom division Anläggning och lägre projektmarginal inom division Drift och Industri drivet av det högre kostnadsläget.

Finansnettot uppgick under det fjärde kvartalet till –6 miljoner kronor (1) och ackumulerat till –8 miljoner kronor (–18). Finansnettot påverkades negativt av ökande räntekostnader inom leasing och utnyttjad checkkredit.

Skatten på periodens resultat uppgick i fjärde kvartalet till 20 miljoner kronor (–27) och ackumulerat till –17 miljoner kronor (–102).

Resultatet efter skatt uppgick till –85 miljoner kronor (82) i det fjärde kvartalet och ackumulerat till 48 miljoner kronor (301).

## Finansiell ställning och likviditet

Koncernens egna kapital uppgick vid balansdagen till 1 494 miljoner kronor (1 696) och soliditeten till 27,4 procent (30,8). På balansdagen uppgick räntebärande nettoskuld till –267 miljoner kronor att jämföras med

536 miljoner kronor i räntebärande nettofordran vid samma tidpunkt föregående år (för definition se alternativa nyckeltal på sidan 16).

Likviditeten i bolaget är fortsatt tillfredsställande.

## Kassaflöde

Kassaflödet från den löpande verksamheten i det fjärde kvartalet uppgick till 361 miljoner kronor (626) och ackumulerat till –13 miljoner kronor (663).

Det operativa kassaflödet uppgick till 234 miljoner kronor (538) under fjärde kvartalet. Det försämrade kassaflödet i kvartal fyra jämfört med föregående år var hänförligt till lägre marginaler och högre kapitalbindning i kundfordringar. Ackumulerat uppgick det operativa kassaflödet till –296 miljoner kronor (209). Det negativa kassaflödet var hänförligt till lägre marginaler till följd av ökade kostnader och högre kapitalbindning i kundfordringar inom division Drift samt att division Anläggning under året har arbetat upp tidigare erhållna förskott.

Kassaflödet från nettoinvesteringar i materiella anläggningstillgångar i fjärde kvartalet uppgick till –40 miljoner kronor (–74) och ackumulerat till –239 miljoner kronor (–254). Kassaflödet från

nettoinvesteringar i finansiella tillgångar uppgick i det fjärde kvartalet till 0 miljoner kronor (0) och till 336 miljoner kronor (97) ackumulerat. Företagsförvärvet av Åkericentralen Karlskrona AB i fjärde kvartalet hade en nettopåverkan med –17 miljoner kronor på årets kassaflöde.

Totalt uppgick kvartalets kassaflöde till 140 miljoner kronor (502) och motsvarande för ackumulerad period till –348 miljoner kronor (–29).

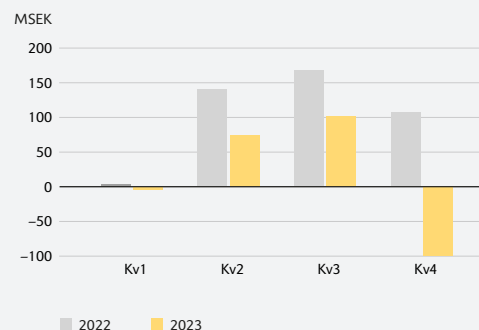
## Förvärv och avyttringar

Under det fjärde kvartalet förvärvades samtliga aktier i Åkericentralen Karlskrona AB som bedriver tåktverksamhet i Blekinge. Genom förvärvet av Åkericentralen förstärker Svevia sin lokala närvaro i Blekinge, Kronoberg och Kalmar län samt skapar förutsättningar för vidare expansion av industri- och anläggningsverksamheten. Med förvärvet av Åkericentralen följde en strategiskt viktig bergtäkt. Förvärvslikviden uppgick till 21 miljoner kronor. Övertagandet skedde den 29 december 2023. Då förvärvet inte bedöms få en väsentlig påverkan på koncernens resultat och ställning lämnas inte fullständiga upplysningar enligt IFRS 3.

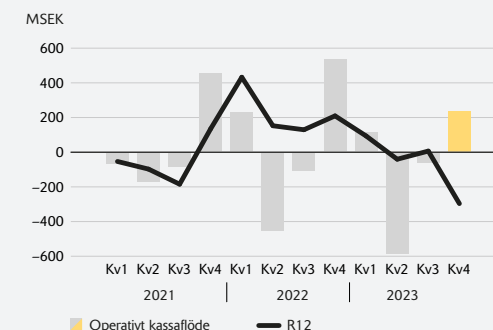
## RÖRELSERESULTAT

	okt–dec 2023	okt–dec 2022	jan–dec 2023	jan–dec 2022
Division Drift	22	50	128	170
Division Industri	–20	29	38	101
Division Anläggning	–106	16	–185	25
Övriga verksamhetsområden	4	14	92	126
<b>Totalt</b>	<b>–100</b>	<b>108</b>	<b>72</b>	<b>422</b>

## RÖRELSERESULTAT



## OPERATIVT KASSAFLÖDE



## Investeringar

Investeringar i maskiner och inventarier i det fjärde kvartalet uppgick till 43 miljoner kronor (58) och i byggnader och mark till 12 miljoner kronor (25). Kvartalets försäljning av materiella anläggningstillgångar uppgick till 15 miljoner kronor (9). Av- och nedskrivningar i fjärde kvartalet uppgick till 112 miljoner kronor (94).

Akkumulerade investeringar i maskiner och inventarier uppgick till 276 miljoner kronor (246) och i byggnader och mark till 21 miljoner kronor (48). Försäljning av materiella anläggningstillgångar uppgick till 58 miljoner kronor (41). Periodens av- och nedskrivningar uppgick till 413 miljoner kronor (361).

## Medarbetare

Antalet årsmedelanställda uppgick 31 december 2023 till 2 102 (1 982).

## Väsentliga händelser under och efter perioden

Joachim Hallengren har utsetts till vd och koncernchef för Svevia AB efter att ha varit tillförordnad sedan den 28 juni 2023. Han tillträdde sin nya tjänst den 1 januari 2024. Under det första kvartalet har Mattias Gretzer tillträtt som divisionschef för division Anläggning.

## Väsentliga risker och osäkerhetsfaktorer

Rysslands invasion av Ukraina påverkar hela samhället. Svevia gör inga direkta affärer med Ryssland och har specifikt säkerställt att inga inköp av bitumen sker från landet. Kriget har medfört brist på vissa insatsvaror på den globala marknaden men Svevia har hanterat dessa omvärldsfaktorer väl – mycket tack vare nära och långsiktiga samarbeten med leverantörer och kunder. Tillgången på de mest väsentliga insats-

varorna på marknaden har fortsatt förbättrats och priserna dämpats.

Koncernen har genom indexreglerade kund- och leverantörsavtal relativt låg exponering mot prisökningar av bränsle och bitumen. Höga prisnivåer kan dock påverka den finansiella ställningen hos Svevias underleverantörer, vilket i sin tur kan få följdverkningar på leveranskapaciteten.

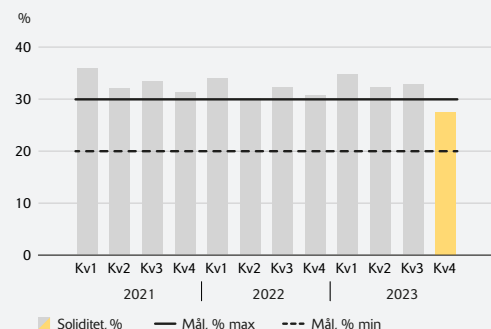
För ett entreprenadföretag som Svevia berörs kärnverksamheterna av operationella risker såsom risker i anbudsskedet, projektstyrning, personal- och kompetensförsörjning, väderexponering samt miljö. De största riskerna i Svevia finns inom anläggningsentreprenader. Standardiseringen är låg och kundkrav, storlek och utformning varierar för varje projekt. Fokus ligger på att identifiera, kvantifiera och hantera risker och möjligheter under hela projektets livslängd, såväl i anbuds-, planerings- som genomförandefasen. För

ytterligare information om risker och deras hantering hänvisas till Svevias års- och hållbarhetsredovisning 2022 på sidorna 55–57.

## Moderbolaget

Svevia AB (publ) bedriver entreprenadverksamhet och förvaltar aktier i dotterföretag samt svarar för koncerngemensam finansiering och placering. Moderbolaget tillämpar samma redovisningsprincip som koncernen, det vill säga entreprenadprojekten redovisas successivt över tid. I det fjärde kvartalet uppgick omsättningen i moderbolaget till 2 901 miljoner kronor (3 207) och resultat efter skatt till –58 miljoner kronor (26). Ackumulerad omsättning uppgick till 10 171 miljoner kronor (10 273). Periodens resultat efter skatt uppgick till 15 miljoner kronor (182).

## SOLIDITET



## DIVISION DRIFT

Division Drift är marknadsledande i Sverige inom drift, underhåll och standardförbättringar av vägar och gator. Divisionen plogar, sandar och saltar, lagar, förbättrar och röjer samt utför uppdrag åt såväl offentlig sektor som privata kunder i Sverige och Norge.

### Orderläge och orderstock

Orderingången i fjärde kvartalet ökade kraftigt jämfört med föregående år. I kvartalet har ett större skötseluppdrag erhållits. Den ackumulerade orderingången ökade med 42 procent jämfört med föregående år. Den kraftiga ökningen är ett resultat av det goda utfallet av årets upphandling av basunderhåll och utökning av kontrakt i den norska verksamheten. Utgående orderstock stärktes jämfört med föregående år.

### Nettoomsättning

Nettoomsättningen ökade i det fjärde kvartalet jämfört med föregående år. Ökningen berodde på uppstart av nya basunderhåll i den svenska verksamheten och högre intervolymer. Den ackumulerade nettoomsättningen ökade jämfört med föregående år till följd av det högre kostnadsläget och en hög orderstock. Ökningen har skett både i den svenska och den norska verksamheten.

### Rörelseresultat

Rörelseresultatet i det fjärde kvartalet var lägre jämfört med föregående år till följd av justerade projektmarginaller drivet av ökade kostnader. Ackumulerat rörelseresultat försämrades jämfört med föregående år. Försämringen berodde främst på lägre projektmarginaller.

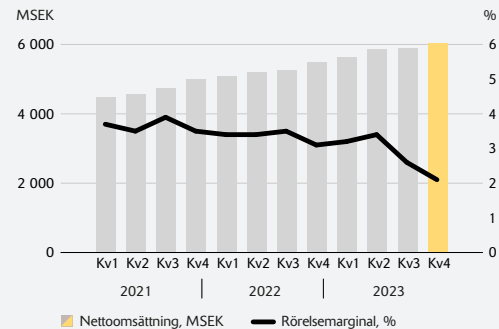


Drift, Stockholm.

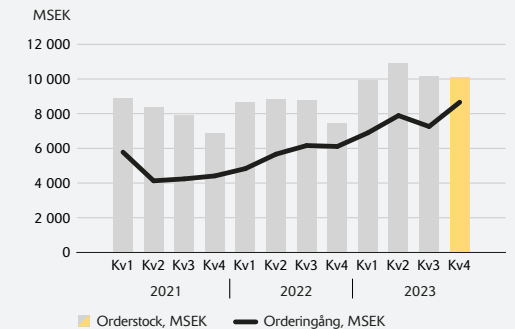
### NYCKELTAL

MSEK	okt–dec 2023	okt–dec 2022	jan–dec 2023	jan–dec 2022
Orderingång	1 916	516	8 661	6 109
Orderstock	10 090	7 470	10 090	7 470
Nettoomsättning	1 989	1 836	6 040	5 506
Rörelseresultat	22	50	128	170
Rörelsemarginal, %	1,1	2,7	2,1	3,1

### NETTOOMSÄTTNING OCH RÖRELSEMARGINAL, R12



### ORDERINGÅNG OCH ORDERSTOCK, R12



## DIVISION INDUSTRI

Division Industri är specialister inom väg-  
beläggning – från bergtäkt via tillverkning  
till utläggning. Divisionen säljer både  
produkter och tjänster och utvecklar egna  
asfaltrecept. Divisionen utför uppdrag åt  
såväl offentlig sektor som privata kunder.

### Orderläge och orderstock

Orderingången ökade i det fjärde kvartalet jämfört  
med föregående år. I kvartalet har kontrakt avseende  
underhållningsbeläggningar mot kommuner erhållits.  
Ackumulerat uppgick orderingången till nivå med  
föregående år. Utgående orderstock uppgick vid årets  
slut till samma nivå som föregående år.

### Nettoomsättning

Nettoomsättningen i fjärde kvartalet minskade jämfört  
med föregående år. Minskningen berodde på att  
säsongen avslutades tidigare än förväntat för asfalt-  
verksamheten. Den ackumulerade nettoomsätt-  
ningen var i nivå med föregående år. Asfaltverksam-  
heten hade en ökad omsättning vilken kompenserade  
för lägre sålda volymer stenmaterial jämfört med  
föregående år.

### Rörelseresultat

Rörelseresultatet i det fjärde kvartalet var lägre jämfört  
med föregående år. Det lägre rörelseresultat återfanns  
inom samtliga avdelningar till följd av tidigt avslut på  
säsongen. Ackumulerat minskade rörelseresultatet  
jämfört med föregående år. Det lägre rörelseresultatet  
är främst hänförligt till lägre sålda volymer stenmaterial  
och lägre projektmarginaler i utläggningsverksamheten.



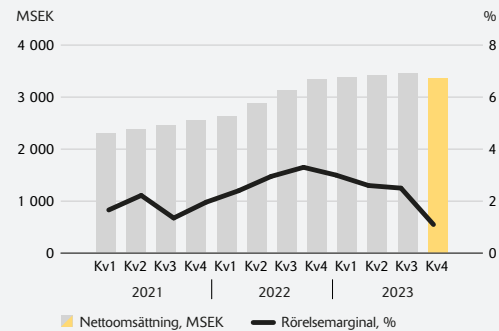
Utläggning på Nordenflychtsvägen i Stockholm.

### NYCKELTAL

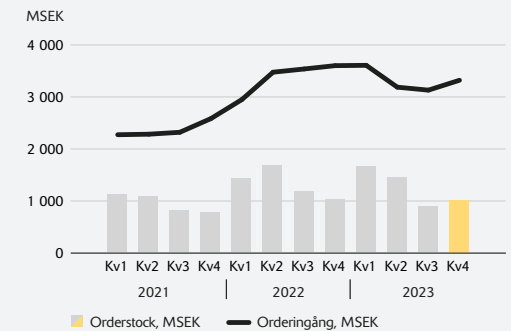
MSEK	okt–dec 2023	okt–dec 2022	jan–dec 2023	jan–dec 2022
Orderingång	945	756	3 321	3 602
Orderstock	1 008	1 038	1 008	1 038
Nettoomsättning	831	943	3 351	3 343
Rörelseresultat	-20	29	38	101
Rörelsemarginal, %	-2,4	3,0	1,1	3,0
Stenmaterial, tusentals ton <sup>1)</sup>	1 837	2 409	6 668	7 916
Asfalt, tusentals ton <sup>1)</sup>	222	268	895	1 004

<sup>1)</sup>Såld volym

### NETTOOMSÄTTNING OCH RÖRELSEMARGINAL, R12



### ORDERINGÅNG OCH ORDERSTOCK, R12



## DIVISION ANLÄGGNING

Division Anläggning erbjuder ny- och ombyggnationer, främst inom väg, grundläggning samt mark- och betongarbeten. Divisionen utför uppdrag åt både offentlig sektor och privata kunder.

### Orderläge och orderstock

Orderingången i fjärde kvartalet var lägre jämfört med föregående år. I kvartalet har ett vägkontrakt erhållits. Ackumulerat minskade orderingången jämfört med föregående år. Föregående år erhöles flera större kontrakt både inom vindkraft och väg där motsvarande volymer inte har uppnåtts under året. Utgående orderstock var lägre vid årets slut jämfört med föregående år.

### Nettoomsättning

Nettoomsättningen minskade i fjärde kvartalet jämfört med föregående år vilket berodde på färre antal pågående projekt inom vindkraft och grundläggning. Ackumulerat minskade nettoomsättningen jämfört med föregående år till följd av en lägre orderingång och framflyttade projektstarter.

### Rörelseresultat

Rörelseresultatet minskade i det fjärde kvartalet jämfört med föregående år. I kvartalet har projektnedskrivning skett i ett vindkraftsprojekt samt lägre projektaktivitet som inte ger täckning för fasta kostnader, vilket påverkade kvartalet negativt med –53 miljoner kronor. Ackumulerat rörelseresultat var lägre jämfört med föregående år vilket främst berodde på projektnedskrivningar i större vindkraftsprojekt och färre pågående projekt.

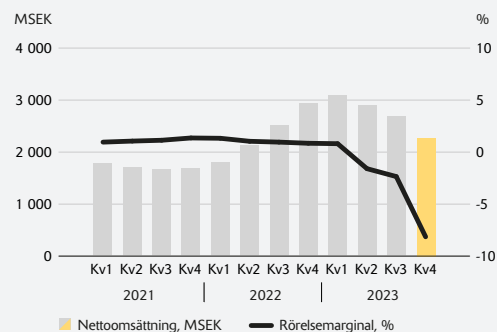


Nytt bostadsområde, Packrummet, södra Stockholm.

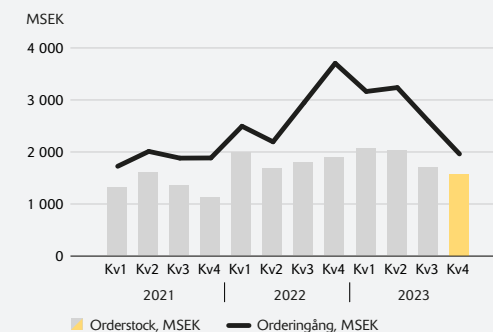
### NYCKELTAL

MSEK	okt–dec 2023	okt–dec 2022	jan–dec 2023	jan–dec 2022
Orderingång	474	1 105	1 962	3 705
Orderstock	1 574	1 886	1 574	1 886
Nettoomsättning	607	1 018	2 274	2 937
Rörelseresultat	–106	16	–185	25
Rörelsemarginal, %	–17,5	1,5	–8,1	0,8

### NETTOOMSÄTTNING OCH RÖRELSEMARGINAL, R12



### ORDERINGÅNG OCH ORDERSTOCK, R12





## ÖVRIGA VERKSAMHETSOMRÅDEN

Arento erbjuder maskiner, fordon och utrustning både till Svevias divisioner och till andra företag. I övriga verksamhetsområden ingår även poster för centrala funktioner.

### Nettoomsättning

Nettoomsättning ökade i det fjärde kvartalet och ackumulerat jämfört med föregående år drivet av ökad uthyrning inom Arento.

### Rörelseresultat

Rörelseresultatet i det fjärde kvartalet och ackumulerat var lägre jämfört med föregående år till följd av omstruktureringskostnader inom centrala koncernfunktioner. Arento förbättrade rörelseresultatet något.



Arentos depå, Örebro.

### NYCKELTAL

MSEK	okt–dec 2023	okt–dec 2022	jan–dec 2023	jan–dec 2022
Nettoomsättning	195	185	711	675
Rörelseresultat	4	14	92	126

# GRUNDEN FÖR HÅLLBART VÄRDESKAPANDE

Att arbeta med hållbart värdeskapande är en integrerad del av Svevias affär. Genom ett framsynt hållbarhetsarbete tar vi ansvar för människor och miljö och bidrar till att bygga ett robustare samhälle. Tillsammans med våra kunder får vi stad och land att fungera. Svevias strategiska mål för hållbart värdeskapande redovisas per år eller kvartalsvis.

## Nöjda kunder

Genom Svevias Nöjd Kund-index (NKI) får bolaget en värdefull indikation på hur vårt samarbete med kunderna fungerar. I den senaste kundundersökningen, genomförd under 2022/2023, erhöll Svevia höga betyg och uppnådde ett Nöjd Kund-index på 5,6 på en sjugradig skala. I dialogen med både befintliga och potentiella kunder framkommer också tydligt att marknaden efterfrågar ytterligare information om företagets erbjudande. En avgörande nyckel till starka kundrelationer är kommunikation. Ett konkret exempel på detta är synligt i Svevias vägprojekt 829 i Jämtland, där man har introducerat unika bussturer.

Dessa turer möjliggör för kunderna att på ett säkert sätt ta del av projektet ute på fältet, och inte bara genom teoretiska resonemang.

## Cirkulär produktion och cirkulära affärer

För Svevia handlar cirkulär produktion och cirkulära affärer om att öka andelen återvunnen råvara i våra produkter, vägar och annan infrastruktur som vi anlägger och driftar. Att minska den andel material som går till deponi genom att bland annat återanvända och återvinna schaktmassor, sandningssand, asfalt och krossad betong inom verksamheten, ger betydande effekt. Inom division Industri pågår initiativ för att aktivt bidra till den cirkulära ekonomin genom en hållbar hantering av schaktmassor. Genom att ta emot dessa massor kan Svevia även sälja ballast i retur, vilket ytterligare främjar hållbarhet och cirkulär användning av resurser.

## Sunda leverantörer

Svevia arbetar för en hållbar leverantörskedja genom att säkerställa mänskliga rättigheter, arbetsrätt, miljö och antikorrupsionsarbete i leverantörskedjan. Detta görs inom ramen för Svevias inköpsarbete där vi riskbedömer inköpskategorier och utvärderar leve-

rantörer och underentreprenörer. Under det fjärde kvartalet har Svevia fortsatt sitt arbete för att öka andelen köp från godkända leverantörer enligt bolagets process för leverantörsbedömning. Målsättningen för året var att uppnå 85 procent i andel köp från godkända leverantörer, och detta mål överträffades redan före årets slut. Resultatet vid årets slut visade att 87 procent av andelen köp genomförts från godkända leverantörer, vilket påvisar Svevias engagemang för en ansvarsfull och hållbar inköpsprocess.

## Minskad klimatpåverkan

Svevias ambition är att minska vår klimatpåverkan i enlighet med Parisavtalet. Som ett led i Svevias klimatomställning kartläggs utsläpp av växthusgaser inom den egna verksamheten och i värdekedjan hos våra leverantörer och kunder. En viktig förutsättning för klimatomställning är digitaliserad datainsamling.

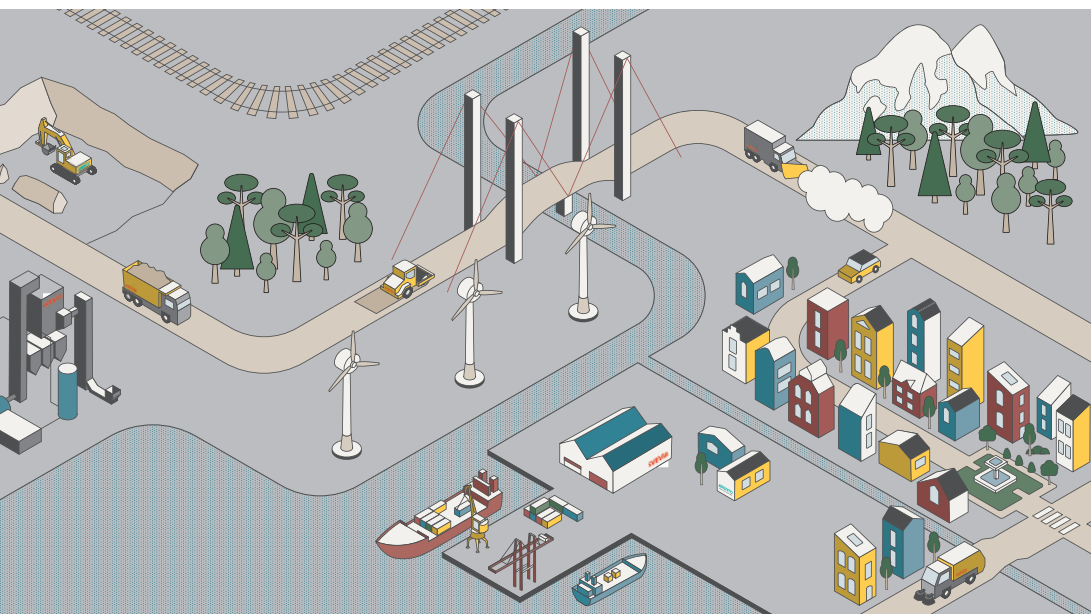
Intresset för Svevias klimatoptimerade asfalt ökar stadigt – en asfalt där en del av det fossila bindemedlet bitumen ersätts med skogsråvaran lignin. Asfalten tillverkas i verk som drivs med bioolja, med teknik där inblandning av återvunnen asfalt kan optimeras.

## Stark säkerhetskultur

Svevia ska ha branschens säkraste arbetsplatser och trygga trafikmiljöer. Under fjärde kvartalet minskade arbetsskadefrekvensen. Trots det ligger verksamheten på för hög frekvens sett till målsättningen vilket kräver större krafttag. Ett betydande fokus läggs på att förebygga olyckor genom att öka riskmedveten. Arbetet med att säkerställa djupgående grundorsaksanalyser fortsätter och under 2024 kommer systemstödet för verksamheten att förbättras för att underlätta det systematiska arbetsmiljöarbetet.

## Inkluderande arbetsplatser

Arbetsplatser som präglas av mångfald bidrar till ökad trivsel, innovation, engagerade medarbetare och lönsamhet. Under fjärde kvartalet har verksamheten arbetat med resultatet från den årliga medarbetarundersökningen, där bland annat machoindex mäts. Fokus har lagts på att stärka samarbetet i teamet och samtidigt utveckla feedbackkulturen inom organisationen. I linje med detta har Svevia under samma kvartal implementerat ett programstöd för att stödja cheferna i genomförandet av samtal mellan chefer och medarbetare. Det är ett sätt att stärka involvering och inkludering inom organisationen.



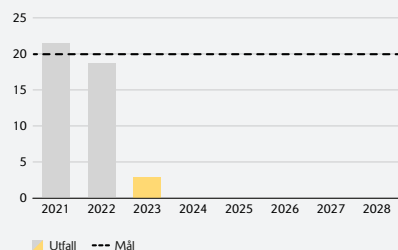
Svevias mål är att ha en klimatneutral värdekedja 2045. För att uppnå nettonollutsläpp behövs innovation genom ny teknik både inom tillverkande industri samt maskiner och fordon.

# MÅL OCH MÅLUPPFYLLELSE

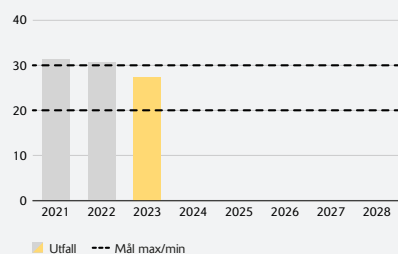
## Lönsam tillväxt

Svevia är specialister på att bygga, sköta om och klimatanpassa vägar och annan infrastruktur. Genom kundanpassade lösningar och värdeskapande produkt- och serviceleveranser ska vi växa lönsamt.

### Avkastning på eget kapital, %



### Soliditet, %



### Mål 2028: Avkastning på eget kapital ska vara över 20 %

Avkastning på eget kapital mäter lönsamhet i investerat kapital.

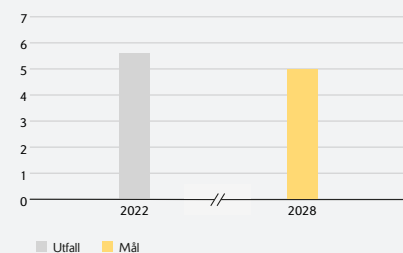
### Mål 2028: Soliditet ska vara mellan 20–30%.

Soliditet är ett mått för att analysera Svevias finansiella ställning.

De finansiella målen beslutas av bolagsstämman.

## Nöjda kunder

Vi engagerar oss i våra kunder i nära samarbeten som bygger robusta relationer. Genom effektiva lösningar och pålitlig kvalitet i leveransen skapar vi värde till våra kunder.

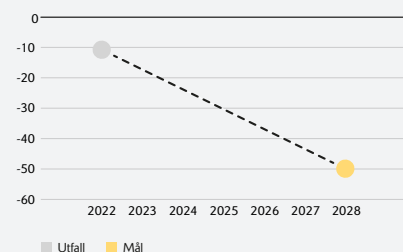


### Mål 2028: NKI alltid över 5.0

NKI står för Nöjd-kund-index och mäter hur nöjda Svevias kunder är. NKI är ett sammansatt mått mellan 0–7 och redovisas årsvis. Mätning startade 2021 och utfall 2023 färdigställs under första kvartalet 2024 och redovisas i års- och hållbarhetsredovisningen.

## Minskad klimatpåverkan

Svevia ska bedriva verksamhet med låg klimatpåverkan och energieffektiva produktionsmetoder, med målsättning att ha en klimatneutral värdekedja till 2045.

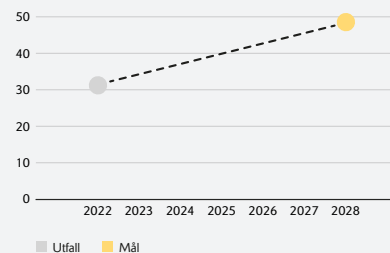


### Mål 2028: Minskad utsläpp av växthusgaser med 50 %.

Växthusgaser scope 1, 2 och 3 (ton CO<sub>2</sub>e) jämfört med basår 2015. Svevia arbetar med att kartlägga utsläpp i scope 3. Utfall 2023 färdigställs under första kvartalet 2024 och redovisas i års- och hållbarhetsredovisningen.

## Cirkulär produktion

Med cirkulär produktion, återbruk och återvinning bygger Svevia grunden för en cirkulär affär som är till gagn för både uppdragsgivare och samhället i stort.

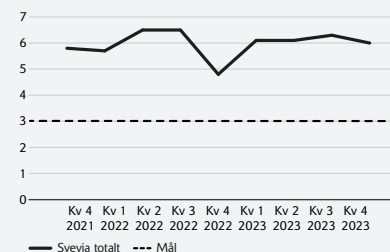


### Mål 2028: Ökad återanvändning och materialåtervinning till 50 %.

Mängd byggavfall som förbereds för materialåtervinning. Mätning startade 2021 och utfall 2023 färdigställs under första kvartalet 2024 och redovisas i års- och hållbarhetsredovisningen.

## Säkra arbetsplatser

Med noll olyckor som vision ska Svevia ha branschens säkraste arbetsplatser och tryggaste trafikmiljöer.

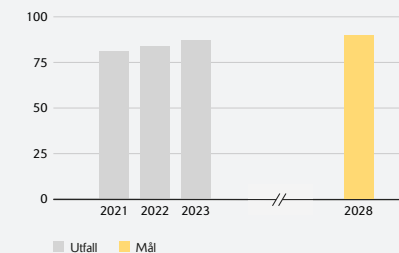


### Mål 2028: Arbetskadefrekvens lägre än 3,0

Antal rapporterade olyckor med minst en dags frånvaro per miljon arbetade timmar.

## Sunda leverantörer

Svevia är ett företag att lita på. Vi samarbetar med sunda leverantörer genom hög etik, miljöhänsyn och tydliga kvalitetskrav.

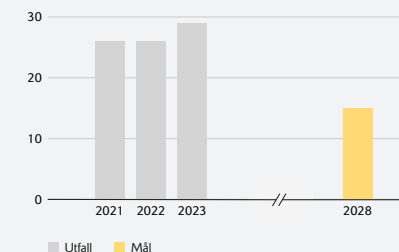


### Mål 2028: Sunda leverantörer 90 %

Antal bedömda och godkända leverantörerna enligt leverantörsbedömningen Sunda leverantörer.

## Inkluderande arbetsplatser

Med en företagskultur som kännetecknas av mångfald och inkludering ska vi bli bygg- och anläggningsbranschens bästa arbetsplats.



### Mål 2028: Machoindex under 15

Machoindex beskriver hur stor andel av Svevias medarbetare som upplever förekomst av machokultur i någon grad. Machoindex redovisas årsvis.

# KONCERNEN

## Koncernens resultaträkning

MSEK	Not	okt–dec 2023	okt–dec 2022	jan–dec 2023	jan–dec 2022
Nettoomsättning	3	3 260	3 575	11 286	11 293
Kostnader för produktion		-3 176	-3 303	-10 610	-10 332
<b>Bruttoresultat</b>		<b>83</b>	<b>272</b>	<b>675</b>	<b>961</b>
Försäljnings- och administrationskostnader		-196	-170	-629	-560
Resultat från försäljning av anläggningstillgångar		13	6	26	21
<b>Rörelseresultat</b>		<b>-100</b>	<b>108</b>	<b>72</b>	<b>422</b>
Finansiella intäkter		3	6	24	11
Finansiella kostnader		-9	-5	-32	-29
<b>Finansnetto</b>		<b>-6</b>	<b>1</b>	<b>-8</b>	<b>-18</b>
<b>Resultat före skatt</b>		<b>-106</b>	<b>109</b>	<b>65</b>	<b>404</b>
Skatt på periodens resultat		20	-27	-17	-102
<b>Resultat efter skatt</b>		<b>-85</b>	<b>82</b>	<b>48</b>	<b>301</b>
Varav moderbolagets aktieägares andel, %		100	100	100	100
Resultat per aktie före och efter utspädning, SEK		-0,21	0,21	0,12	0,75

Antal aktier för samtliga redovisade perioder är 399 166 667 st.

## Koncernens rapport över totalresultat

MSEK	okt–dec 2023	okt–dec 2022	jan–dec 2023	jan–dec 2022
Resultat efter skatt	-85	82	48	301
<i>Övrigt totalresultat <sup>1)</sup></i>				
Omräkningsdifferens	-2	0	-4	2
Finansiella instrument redovisade till verkligt värde	-14	-19	-12	18
Skatt	3	4	2	-4
<i>Summa övrigt totalresultat, netto efter skatt</i>	<i>-13</i>	<i>-15</i>	<i>-14</i>	<i>16</i>
<b>Summa totalresultat</b>	<b>-98</b>	<b>68</b>	<b>34</b>	<b>318</b>
Varav moderbolagets aktieägares andel, %	100	100	100	100

<sup>1)</sup> Poster som kan komma att omklassificeras till resultaträkningen.

## Koncernens balansräkning

MSEK	Not	31 dec 2023	31 dec 2022
<b>TILLGÅNGAR</b>			
Goodwill		273	260
Koncessioner		2	2
Övriga immateriella tillgångar		32	36
Byggnader och mark		195	193
Maskiner och inventarier		890	777
Pågående nyanläggningar		104	171
Nyttjanderättstillgångar		470	355
Derivat	4	19	39
Andra långfristiga värdepappersinnehav	4	–	355
Andra långfristiga fordringar		11	13
Uppskjuten skattefordran		3	2
<i>Summa anläggningstillgångar</i>		<i>1 998</i>	<i>2 203</i>
Material och varulager		628	591
Upparbetade ej fakturerade intäkter		395	407
Kundfordringar		2 041	1 668
Skattefordringar		110	–
Övriga kortfristiga fordringar		35	58
Förutbetalda kostnader och upplupna intäkter		51	33
Derivat	4	0	1
Likvida medel	4	176	524
Tillgångar som innehas för försäljning	5	18	18
<i>Summa omsättningstillgångar</i>		<i>3 453</i>	<i>3 299</i>
<b>SUMMA TILLGÅNGAR</b>		<b>5 451</b>	<b>5 502</b>

MSEK	Not	31 dec 2023	31 dec 2022
<b>EGET KAPITAL OCH SKULDER</b>			
Aktiekapital		399	399
Övrigt tillskjutet kapital		797	797
Reserver		9	22
Balanserat resultat		289	477
<i>Summa eget kapital</i>		<i>1 494</i>	<i>1 696</i>
Leasingskulder, långfristiga		294	218
Derivat	4	0	27
Övriga avsättningar		109	121
Uppskjuten skatteskuld		182	174
<i>Summa långfristiga skulder</i>		<i>585</i>	<i>540</i>
Leasingskulder, kortfristiga		198	175
Fakturerade ej upparbetade intäkter		1 193	1 163
Leverantörsskulder		990	951
Skatteskulder		–	119
Övriga kortfristiga skulder <sup>1)</sup>		205	158
Upplupna kostnader och förutbetalda intäkter <sup>1)</sup>		752	675
Derivat	4	0	4
Övriga avsättningar		33	23
<i>Summa kortfristiga skulder</i>		<i>3 371</i>	<i>3 266</i>
<b>SUMMA EGET KAPITAL OCH SKULDER</b>		<b>5 451</b>	<b>5 502</b>

<sup>1)</sup> En omklassificering har skett av Särskild löneskatt från Upplupna kostnader till Övrig kortfristiga skulder. Jämförelseåret 2022 har blivit omräknat enligt den nya klassificeringen.

## Förändringar i koncernens eget kapital

MSEK	Aktiekapital	Övrigt tillskjutet kapital	Reserver	Balanserat resultat inkl. årets resultat	Totalt eget kapital hänförligt till moderbolagets aktieägare
<b>Ingående balans 2022-01-01</b>	<b>399</b>	<b>797</b>	<b>6</b>	<b>411</b>	<b>1 613</b>
<b>Totalresultat</b>					
Årets resultat				301	301
<b>Övrigt totalresultat<sup>1)</sup></b>					
Årets omräkningsdifferens			2		2
Finansiella instrument redovisade till verkligt värde			18		18
Skatt			-4		-4
<i>Summa övrigt totalresultat</i>			<i>17</i>		<i>17</i>
<b>Transaktioner med aktieägare</b>					
Utdelning till moderbolagets aktieägare				-236	-236
<i>Summa transaktioner med aktieägare</i>				<i>-236</i>	<i>-236</i>
<b>Utgående eget kapital 2022-12-31</b>	<b>399</b>	<b>797</b>	<b>23</b>	<b>476</b>	<b>1 696</b>
<b>Ingående balans 2023-01-01</b>	<b>399</b>	<b>797</b>	<b>23</b>	<b>476</b>	<b>1 696</b>
<b>Totalresultat</b>					
Årets resultat				48	48
<b>Övrigt totalresultat<sup>1)</sup></b>					
Årets omräkningsdifferens			-4		-4
Finansiella instrument redovisade till verkligt värde			-12		-12
Skatt			2		2
<i>Summa övrigt totalresultat</i>			<i>-14</i>		<i>-14</i>
<b>Transaktioner med aktieägare</b>					
Utdelning till moderbolagets aktieägare				-236	-236
<i>Summa transaktioner med aktieägare</i>				<i>-236</i>	<i>-236</i>
<b>Utgående eget kapital 2023-12-31</b>	<b>399</b>	<b>797</b>	<b>9</b>	<b>289</b>	<b>1 494</b>

<sup>1)</sup> Poster som kan komma att omklassificeras till resultaträkningen.

## Koncernens kassaflödesanalys

MSEK	okt–dec 2023	okt–dec 2022	jan–dec 2023	jan–dec 2022
Resultat före skatt	-106	109	65	404
Justering för poster som inte ingår i kassaflödet	111	81	389	374
Betald ränta hänförliga till leasingkulder	-6	-4	-21	-10
Betald inkomstskatt	28	-22	-144	-81
<b>Kassaflöde från den löpande verksamheten före förändring av rörelsekapital</b>	<b>27</b>	<b>164</b>	<b>289</b>	<b>687</b>
Kassaflöde från förändring i rörelsekapital	334	462	-301	-24
<b>Kassaflöde från den löpande verksamheten</b>	<b>361</b>	<b>626</b>	<b>-13</b>	<b>663</b>
Erhållna räntetäckter på finansiella leasingfordringar	1	1	3	2
Erhållna amorteringar på finansiella leasingfordringar	9	11	43	44
Förvärv av dotterbolag eller rörelse, nettolikvid	-17	-	-17	-143
Förvärv av immateriella anläggningstillgångar	0	-	0	0
Förvärv av materiella anläggningstillgångar exklusive nyttjanderättstillgångar	-55	-84	-297	-295
Avyttring av materiella anläggningstillgångar	15	10	58	41
Investering i finansiella tillgångar	-	0	0	-1
Försäljning av finansiella tillgångar	-	0	336	98
<b>Kassaflöde från investeringsverksamheten</b>	<b>-47</b>	<b>-62</b>	<b>127</b>	<b>-254</b>
Amortering av leasingkulder	-58	-54	-227	-202
Kortfristig skuld till kreditinstitut	-	-8	-	-
Utbetald utdelning till moderbolagets aktieägare	-116	-	-236	-236
<b>Kassaflöde från finansieringsverksamheten</b>	<b>-174</b>	<b>-62</b>	<b>-462</b>	<b>-438</b>
<b>Periodens kassaflöde</b>	<b>140</b>	<b>502</b>	<b>-348</b>	<b>-29</b>
Likvida medel vid periodens början	35	21	524	550
Kursdifferens i likvida medel	-	0	-	2
<b>Likvida medel vid periodens slut</b>	<b>176</b>	<b>524</b>	<b>176</b>	<b>524</b>

## Operativt kassaflöde

MSEK	okt–dec 2023	okt–dec 2022	jan–dec 2023	jan–dec 2022
Kassaflöde från den löpande verksamheten, exkl. räntebetalningar och skatt	340	655	143	764
Amortering av leasingkulder och leasingfordringar	-49	-43	-183	-158
Förvärv av dotterbolag eller rörelse, nettolikvid	-17	-	-17	-143
Förvärv av materiella anläggningstillgångar exklusive nyttjanderättstillgångar	-55	-84	-297	-295
Avyttring av materiella anläggningstillgångar	15	10	58	41
<b>Operativt kassaflöde</b>	<b>234</b>	<b>538</b>	<b>-296</b>	<b>209</b>
Räntebetalningar och skatt	22	-28	-152	-99
Investering i finansiella tillgångar	-	0	0	-1
Försäljning av finansiella tillgångar	-	0	336	98
<b>Kassaflöde efter investeringsverksamheten</b>	<b>256</b>	<b>510</b>	<b>-112</b>	<b>207</b>
Kortfristig skuld till kreditinstitut	-	-8	-	-
Utbetald utdelning till moderbolagets aktieägare	-116	-	-236	-236
<b>Kassaflöde efter finansieringsverksamheten</b>	<b>140</b>	<b>502</b>	<b>-348</b>	<b>-29</b>
<b>Periodens kassaflöde</b>	<b>140</b>	<b>502</b>	<b>-348</b>	<b>-29</b>

## Alternativa nyckeltal

### Koncernen

MSEK	okt–dec 2023	okt–dec 2022	jan–dec 2023	jan–dec 2022
Rörelsemarginal, %	-3,1	3,0	0,6	3,7
Avkastning på eget kapital, %, R12	2,9	18,6	2,9	18,6
Soliditet, %	27,4	30,8	27,4	30,8
Rörelsekapital	82	32	82	32
Räntebärande nettofordran/-skuld	-267	536	-267	536

Svevia har valt att presentera dessa icke-IFRS mått i rapporten då bolaget anser att de är viktiga prestationsindikationer i syfte att ge mottagaren av denna rapport kompletterande information för att få en förståelse för företagets finansiella ställning och utveckling, för definitioner av alternativa nyckeltal se not 7. Svevia anser att dessa mått ger viktig information till ägare, styrelse och företagsledning då de möjliggör utvärdering av resultat och finansiell utveckling återspeglad i koncernens strategi samt möjliggör trendanalyser. Två alternativa nyckeltal avser ett förutbestämt avkastningskrav över tid och följs upp från ägaren.

**Rörelsemarginal** visar lönsamheten i verksamheten framför allt i företagets projekt och används även för att jämföra koncernens olika divisioner. Nyckeltalen används av ledningen för att utvärdera löpande verksamhet, vid prognostisering av kommande perioder och för att kunna jämföra resultat mellan perioder.

**Avkastning på eget kapital** och **soliditet** ingår som av bolagsstämman beslutade mål för Svevia. **Avkastning på eget kapital** mäter lönsamhet i investerat kapital. **Soliditet** är ett relevant mått för att kunna analysera Svevias finansiella ställning.

**Rörelsekapital** mäter Svevias finansiella förmåga.

**Räntebärande nettofordran/-skuld** är ett relevant mått för att kunna följa upp koncernens finansiella ställning och visar finansiella tillgångar och skulder.

Svevias **operativa kassaflöde** framgår av rapporten på sidan 15. Operativa kassaflödet är ett relevant mått för att kunna förstå koncernens kassaflöde från den löpande verksamheten och efter investeringar. Nyckeltalet mäter totalt kassaflöde som har genererats i verksamheten.



# MODERBOLAGET

## Moderbolagets resultaträkning

MSEK	okt–dec 2023	okt–dec 2022	jan–dec 2023	jan–dec 2022
Nettoomsättning	2 901	3 207	10 171	10 273
Kostnader för produktion	-2 859	-2 994	-9 655	-9 487
<b>Bruttoresultat</b>	<b>42</b>	<b>213</b>	<b>516</b>	<b>786</b>
Försäljnings- och administrationskostnader	-179	-154	-568	-500
<b>Rörelseresultat</b>	<b>-137</b>	<b>59</b>	<b>-52</b>	<b>286</b>
Nedskrivning av andelar i koncernföretag	-5	-4	-5	-4
Finansiella intäkter	14	6	36	36
Finansiella kostnader	-16	-1	-31	-44
<b>Finansnetto</b>	<b>-7</b>	<b>1</b>	<b>0</b>	<b>-12</b>
<b>Resultat efter finansiella poster</b>	<b>-144</b>	<b>60</b>	<b>-52</b>	<b>274</b>
Bokslutsdispositioner	74	-19	74	-19
Skatt på periodens resultat	12	-15	-8	-73
<b>Resultat efter skatt</b>	<b>-58</b>	<b>26</b>	<b>15</b>	<b>182</b>

## Moderbolagets rapport över totalresultat

MSEK	okt–dec 2023	okt–dec 2022	jan–dec 2023	jan–dec 2022
Resultat efter skatt	-58	26	15	182
<i>Övrigt totalresultat <sup>1)</sup></i>				
Finansiella instrument redovisade till verkligt värde	-3	-17	-2	-5
Skatt	0	3	0	1
<i>Summa övrigt totalresultat, netto efter skatt</i>	<i>-3</i>	<i>-14</i>	<i>-2</i>	<i>-4</i>
<b>Summa totalresultat</b>	<b>-61</b>	<b>12</b>	<b>13</b>	<b>178</b>
Varav moderbolagets aktieägares andel, %	100	100	100	100

<sup>1)</sup> Poster i övrigt totalresultat avser poster som har omförts eller kan omföras till periodens resultat.

## Moderbolagets balansräkning i sammandrag

MSEK	31 dec 2023	31 dec 2022
<b>Tillgångar</b>		
Anläggningstillgångar	847	1 215
Omsättningstillgångar	3 540	3 339
<b>Summa tillgångar</b>	<b>4 387</b>	<b>4 553</b>
<b>Eget kapital och skulder</b>		
Eget kapital	1 004	1 226
Obeskattade reserver	388	365
Långfristiga skulder	124	167
Kortfristiga skulder	2 871	2 795
<b>Summa eget kapital och skulder</b>	<b>4 387</b>	<b>4 553</b>

# NOTER

## NOT 1 | FÖRETAGSINFORMATION OCH JÄMFÖRANDE REDOVISNINGSPRINCIPER

Svevia AB (publ), organisationsnummer 556768-9848, med säte i Stockholm, Sverige. Adressen till bolagets huvudkontor är: Box 12188, 102 25 Stockholm (besöksadress: Fleminggatan 20), telefonnummer +46 8 404 10 00. Svevia AB:s verksamhet är att bedriva entreprenad-, service- och uthyrningsverksamhet inom trafik-, mark-, bygg- och anläggningsområdet och även att äga och förvalta fast egendom. För ytterligare information om verksamheten 2022 hänvisas till Års- och hållbarhetsredovisning.

Svevia AB (publ) ägs till 100 procent av den svenska staten. I denna rapport benämns Svevia AB (publ) antingen med sitt fulla namn eller som moderbolaget och Svevia-koncernen benämns som Svevia eller koncernen.

Bolagets rapportering sker i miljoner svenska kronor, MSEK, om ej annat anges. Avrundningsdifferenser kan förekomma.

## NOT 2 | REDOVISNINGSPRINCIPER

### Allmänt

Delårsrapporten är upprättad i enlighet med IAS 34 samt Årsredovisningslagen. Upplysningar enligt IAS 34 Delårsrapportering lämnas såväl i noter som på annan plats i delårsrapporten. Svevia lämnar ingen segmentsinformation mot bakgrund av att statligt ägda bolag med onoterade värdepapper kan bortse från upplysningskraven i IFRS 8 Rörelsesegment.

### Nya redovisningsprinciper från 1 januari 2023

Från och med 1 januari 2023 har IAS 1 ändrats. Ändringen i IAS 1 handlar om vilka redovisningsprinciper som är väsentliga och därför ska beskrivas i årsredovisningen. Företag ska framöver lämna upplysningar om "material accounting policies" ("väsentliga" i den svenska översättningen) i stället för, enligt tidigare formulering, "significant accounting policies" ("betydande" i den svenska översättningen). Redovisningsprinciper anses vara väsentliga när informationen tillsammans med annan information i de finansiella rapporterna förväntas påverka en användares beslut, vilket kommer leda till fler företagsspecifika redovisningsprinciper.

Delårsrapporten följer även ESMA:s (Europeiska värdepappers- och marknadsmyndigheten) riktlinjer för användning av Alternativa nyckeltal.

Redovisningsprinciper som är tillämpade vid delårsrapportens upprättande överensstämmer med de redovisningsprinciperna som tillämpades vid upprättandet av Års- och hållbarhetsredovisning 2022.

### Nya och ändrade standarder och tolkningar som ej trätt i kraft

Bolagets bedömning är att de standarder och tolkningar som ska tillämpas från och med 1 januari 2024 inte kommer att få någon väsentlig effekt på koncernens finansiella rapporter.

### Moderbolaget

Moderbolaget tillämpar samma redovisningsprinciper som koncernen utom i de fall som anges i årsredovisningen 2023 på sidan 83.

Moderbolaget tillämpar Årsredovisningslagen och Rådet för finansiell rapporterings rekommendation RFR 2 Redovisning för juridiska personer. De avvikelser som förekommer mellan moderbolagets och koncernens redovisningsprinciper föranleds av begränsningar i möjligheterna att tillämpa IFRS i moderbolaget till följd av Årsredovisningslagen och Tryggandelagen.

Redovisningsprinciperna kan läsas i sin helhet i Års- och hållbarhetsredovisning 2022 som finns publicerad på Sveys webbplats, svevia.se.

## NOT 3 | INTÄKTER

## okt–dec 2023

Koncernen MSEK	Drift	Industri	Anläggning	Övrigt & Elimineringar	Total
<b>Typ av vara eller tjänst</b>					
Entreprenader och tjänster	1 945	492	600	–	3 036
Varuförsäljning	7	179	0	4	190
Hysesintäkter	–	–	–	34	34
Koncerninterna intäkter	37	160	7	–204	0
<b>Summa</b>	<b>1 989</b>	<b>831</b>	<b>607</b>	<b>–167</b>	<b>3 260</b>
<b>Tidpunkt för intäktsredovisning</b>					
Vid en viss tidpunkt	–	221	–	–167	54
Löpande över tid	1 989	610	607	–	3 205
<b>Summa</b>	<b>1 989</b>	<b>831</b>	<b>607</b>	<b>–167</b>	<b>3 260</b>

## okt–dec 2022

Koncernen MSEK	Drift	Industri	Anläggning	Övrigt & Elimineringar	Total
<b>Typ av vara eller tjänst</b>					
Entreprenader och tjänster	1 800	516	1 006	–	3 322
Varuförsäljning	8	204	0	3	215
Hysesintäkter	–	–	–	38	38
Koncerninterna intäkter	27	222	12	–262	0
<b>Summa</b>	<b>1 836</b>	<b>943</b>	<b>1 018</b>	<b>–222</b>	<b>3 575</b>
<b>Tidpunkt för intäktsredovisning</b>					
Vid en viss tidpunkt	–	279	–	–222	57
Löpande över tid	1 836	664	1 018	–	3 519
<b>Summa</b>	<b>1 836</b>	<b>943</b>	<b>1 018</b>	<b>–222</b>	<b>3 575</b>

## jan–dec 2023

Koncernen MSEK	Drift	Industri	Anläggning	Övrigt & Elimineringar	Total
<b>Typ av vara eller tjänst</b>					
Entreprenader och tjänster	5 922	2 258	2 246	–	10 426
Varuförsäljning	29	703	0	10	742
Hysesintäkter	–	–	–	118	118
Koncerninterna intäkter	90	390	28	–507	0
<b>Summa</b>	<b>6 040</b>	<b>3 351</b>	<b>2 274</b>	<b>–380</b>	<b>11 286</b>
<b>Tidpunkt för intäktsredovisning</b>					
Vid en viss tidpunkt	–	911	–	–380	532
Löpande över tid	6 040	2 440	2 274	–	10 754
<b>Summa</b>	<b>6 040</b>	<b>3 351</b>	<b>2 274</b>	<b>–380</b>	<b>11 286</b>

## jan–dec 2022

Koncernen MSEK	Drift	Industri	Anläggning	Övrigt & Elimineringar	Total
<b>Typ av vara eller tjänst</b>					
Entreprenader och tjänster	5 400	2 020	2 900	–	10 320
Varuförsäljning	30	809	0	8	848
Hysesintäkter	–	–	–	126	126
Koncerninterna intäkter	76	514	37	–627	–
<b>Summa</b>	<b>5 506</b>	<b>3 343</b>	<b>2 937</b>	<b>–493</b>	<b>11 293</b>
<b>Tidpunkt för intäktsredovisning</b>					
Vid en viss tidpunkt	–	1 047	–	–493	554
Löpande över tid	5 506	2 295	2 937	–	10 739
<b>Summa</b>	<b>5 506</b>	<b>3 343</b>	<b>2 937</b>	<b>–493</b>	<b>11 293</b>

NOT 4 | VERKLIGT VÄRDE FINANSIELLA INSTRUMENT

Koncernen MSEK	31 dec 2023			31 dec 2022		
	Nivå 1	Nivå 2	Summa	Nivå 1	Nivå 2	Summa
Derivat, långfristiga	–	19	19	–	39	39
Andra långfristiga värdepappersinnehav	–	–	–	285	70	355
Derivat, kortfristiga	–	0	0	–	1	1
Likvida medel	176	–	176	524	–	524
<b>Summa tillgångar</b>	<b>176</b>	<b>19</b>	<b>195</b>	<b>809</b>	<b>110</b>	<b>919</b>
Derivat, långfristiga	–	0	0	–	27	27
Derivat, kortfristiga	–	0	0	–	4	4
<b>Summa skulder</b>	<b>–</b>	<b>0</b>	<b>0</b>	<b>–</b>	<b>31</b>	<b>31</b>

**Nivå 1** – värden redovisas enligt marknadspriser. Här finns räntefonder som erhåller marknadsvärde utifrån en noterad aktiv marknad.

**Nivå 2** – marknadsvärde redovisas genom att använda direkt eller indirekta marknadsdata som inte inkluderas i nivå 1. Här finns dels onoterade obligationer samt dels derivat såsom råvarusäkkring, räntesäkkring och valutakurssäkkring.

För övriga fordringar och skulder bedöms det verkliga värdet inte väsentligt avvika från det redovisade värdet.

För beskrivning av hur verkliga värden har beräknats, se Års- och hållbarhetsredovisning 2022, not 23.

## NOT 5 | TILLGÅNGAR SOM INNEHAS FÖR FÖRSÄLJNING

Koncernen		
MSEK	31 dec 2023	31 dec 2022
Byggnader och mark	18	18
Maskiner & inventarier	–	–
<b>Summa tillgångar som innehas för försäljning</b>	<b>18</b>	<b>18</b>

En fastighet är klassad som tillgångar som innehas för försäljning. Inga försäljningar är kontrakterade på balansdagen. Rörelseresultat hänförligt till fastigheten uppgår till 0 MSEK (2). I enlighet med IFRS 5 klassificeras och värderas dessa tillgångar som tillgångar som innehas för försäljning och presenteras på egen rad i koncernens balansrapporter.

## NOT 6 | EVENTUALFÖRPLIKTELSE

Eventualförpliktelser i koncernen uppgick den 31 december 2023 till 0 MSEK (1 MSEK per 31 december 2022) och avser borgensförbindelser.

## NOT 7 | DEFINITIONER

**Nettoomsättning**<sup>1)</sup>: Periodens upparbetade intäkter enligt metoden för successiv vinstavräkning.

**Rörelsemarginal**: Rörelseresultat i procent av nettoomsättningen.

**Avkastning på eget kapital**: Periodens resultat i procent av genomsnittligt eget kapital.

**Soliditet**: Utgående eget kapital i förhållande till utgående summa skulder och eget kapital.

**Rörelsekapital**: Omsättningstillgångar med avdrag för kortfristiga skulder.

**Räntebärande nettofordran/-skuld**: Räntebärande tillgångar inklusive derivat, likvida medel med avdrag för räntebärande skulder inklusive derivat.

**Operativt kassaflöde**: Kassaflöde från den löpande verksamheten inklusive förvärv och försäljning av materiella anläggningstillgångar, amortering av leasingskulder och leasingfordringar samt exkluderat från räntebetalningar och skatt.

<sup>1)</sup> Nettoomsättning är ett definierat mått enligt IFRS och ingår inte i de alternativa nyckeltalen enligt ESMA.

## Förslag till utdelning

Styrelsen föreslår för räkenskapsåret 2023 en utdelning om 23 950 000 kronor (235 508 333), uppdelat på två tillfällen. Detta motsvarar en utdelning om 0,06 kronor per aktie (0,59) och 50 procent (78) av årets resultat efter skatt, vilket ligger inom den beslutade utdelningspolicyn. Utbetalning om 0,03 kronor per aktie föreslås ske per den 6 maj 2024, samt ytterligare 0,03 kronor per aktie per den 6 november 2024.

## Granskning

Denna rapport har inte varit föremål för granskning av bolagets revisorer.

## Undertecknande

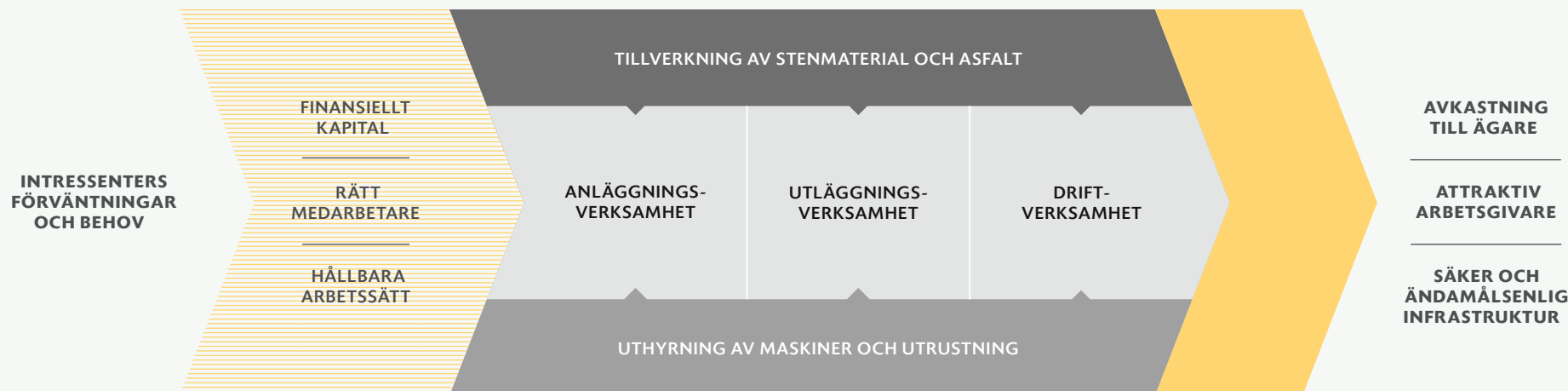
Rapporten har undertecknats av vd och koncernchef efter bemyndigande från styrelsen.

Stockholm den 6 februari 2024

Joachim Hallengren  
Verkställande direktör

## VÅR VISION

Vi är bäst på att bygga, sköta om och klimatanpassa vägar och annan infrastruktur. Så får vi stad och land att fungera, och människor att mötas.



Svevia finns på sammanlagt över 100 platser i Sverige och Norge. Vårt kärnuppdrag – att bygga och sköta om vägar – är detsamma överallt. Verksamheten är indelad i de tre divisionerna Drift, Industri och Anläggning, samt specialverksamheten Arento. Tillsammans utgör de starka länkar i vår specialiserade värdekedja.

### Vår verksamhet

**Division Drift** är marknadsledande i Sverige inom sin nisch att utföra drift, underhåll och standardförbättringar av vägar. Divisionen har sedan 2011 även verksamhet i Norge.

**Division Industri** erbjuder helhetslösningar inom segmentet hållbar vägbeläggning. Divisionen har egna tåktor och förfogar över hela värdekedjan, från ballast till tillverkning och utläggning av asfalt samt vägmarkering.

**Division Anläggning** bygger såväl nya, som bygger om, befintliga vägar. Divisionen driver hela eller delar av infrastrukturprojekt från projektering och planering till utförande och utvärdering.

**Specialverksamhet Arento** bedriver uthyrning av maskiner och fordon. Arento förser Svevia med strategiskt viktiga maskiner och fordon och tjänar även externa kunder.

### Synergier

Det finns stora synergier mellan Sveglias verksamheter och en stor del av produktionen av stenmaterial och asfaltmassa säljs internt till Sveglias entreprenadverksamheter. Sveglias strategi är att varje division ska vara specialiserad inom sitt område. Med intern samverkan stärks koncernen, vars samlade kompetens nyttjas för att hitta de bästa lösningarna för kunderna.

Entreprenadverksamheten har starkt kassaflöde och en låg kapitalbindning. Det gör att entreprenadverksamheten kan hålla en relativt god avkastning på eget kapital och därmed finansiera investeringar i övriga verksamheter som kräver en högre kapitalbindning.

**Kommande finansiella rapporter**

Årsstämma 23 april 2024  
Delårsrapport, Kv1 24 april 2024

**Ytterligare information**

Joachim Hallengren, vd och koncernchef  
Tfn +46 8 404 10 00

Svevias finansiella rapporter publiceras på  
Svevias webbplats [svevia.se](http://svevia.se).

Kristian Karlsson, CFO  
Tfn +46 8 404 10 00

# SVEVIA